



Francisca Mirtes Marques Almeida	942.026.483-15	9902920005-46
Edilson Xavier de Oliveira	036.940.263-47	305326-05
Antonio Carvalho Marques	692.175.803-68	2017043353-0
Francisco Antonia Carvalho Marques	192.850.863-45	785313
Francisca Ferreira de Carvalho	938.502.473-68	20009704263-4
Francisco Antonio Ferreira de Carvalho	474.289.466-17	47982937-12
Antonia Alencar de Carvalho	903.349.653-49	2532313-92
Joaquim Bezerra Neto	140.108.793-00	133147-19
José Evanildo do Nascimento	081.170.120-00	1595956-88
Joel Leal Cavalcante	259.141.158-17	23172749-2
Lucilano da Silva	745.376.903-15	697179-83
Antônio Raimundo Freitas Cavalcante	222.493.893-49	801161-84
José Evanildo do Nascimento Junior	072.312.953-39	6382868176
José Cloves Cavalcante Pinheiro	487.348.190-50	3805820838-89
Valmir Freitas Cavalcante	677.455.289-44	7983759727-209
Francisco de Assis da Silva	706.374.153-53	15174848
Maria Aurineide Marques de Carvalho	509.910.907-44	3358231-98
Raimundo Cavalcante Aires	488.330.647-11	4759793792-38
Sebastião Alves de Aquino	032.757.830-40	20060290730-5
Maria Eliene Germano da Silva	925.921.473-49	3415953-99
Antônio Ives Almeida Aires	001.455.603-09	200009703507-7
Antonio Lima da Silva	808.608.778-63	7684097-9
Maria do Socorro de Almeida Aires	021.568.223-87	2382408-92
Rosarli Nenes de Oliveira	488.387.087-72	09485583-12
Mateus Bezerra Alves	744.289.444-01	475793333-20
José de Aduino	577.488.290-43	47598279379
Francisco de Assis Torres	116.131.653-15	2112762-91
Antonio Augusto Nascimento Marques	513.955.413-53	247205392
Maria Iolanda Araujo	881.449.923-34	3186075-96
Antonio de Fatima Marques de Araujo	344.014.207-36	2208553-92
José Cloves Cavalcante Pinheiro	732.483.902-75	48520980385
Luciano Cavalcante do Ó	600.162.353-80	2317400-92
Maria de Fatima do Nascimento Marques	157.340.907-95	20071
Valdivia Cavalcante do Ó Marques	219.515.783-68	90051-80
Antônio Kleber Cavalcante	600.576.853-04	20010210550-24
Manoel Crispim de Freitas	025.262.863-28	20009704669-9
Arlan Mendes de Lima Arlindo	045.738.513-80	20070291086-35
Antonio Ferreira de Souza Filho	046.037.673-07	2007043159-5
Rosalia Menes de Oliveira	266.704.023-68	2015089896-0



5.3 - CÁLCULO DAS VAZÕES

Com base nos parâmetros estabelecidos e mencionados anteriormente, calculamos as demandas necessárias para a captação e adutora que compõem o Sistema de abastecimento de água de Sítio Tanques no município de Mombaca-CE:

- **Vazão média de consumo:**

$$Q_0 = P \times 100 / 86400$$

- **Vazão do dia de maior consumo:**

$$Q_1 = P \times 100 \times 1,2 / 86400$$

- **Vazão da hora de maior consumo:**

$$Q_2 = P \times 100 \times 1,2 \times 1,5 / 86400$$

Onde: Q = vazão e P = População.

Para estimar o percentual de crescimento anual foi utilizado o valor de 1%.

População Atual:	2019	254	Habitantes
Nº de Ligações Atual:		69	Ligações
Alcance do Projeto:		20	Anos
Taxa de Crescimento:		1	% a.a.
População de Projeto:	2039	310	Habitantes

Ano	População	Demanda (L/s)
2019	254	1,905
2020	257	1,924
2021	259	1,943
2022	262	1,963
2023	264	1,982
2024	267	2,002
2025	270	2,022
2026	272	2,042
2027	275	2,063
2028	278	2,083



2029	281	2,104
2030	283	2,125
2031	286	2,147
2032	289	2,168
2033	292	2,190
2034	295	2,212
2035	298	2,234
2036	301	2,256
2037	304	2,279
2038	307	2,301
2039	310	2,324

Tabela com perspectivas de crescimento populacional.

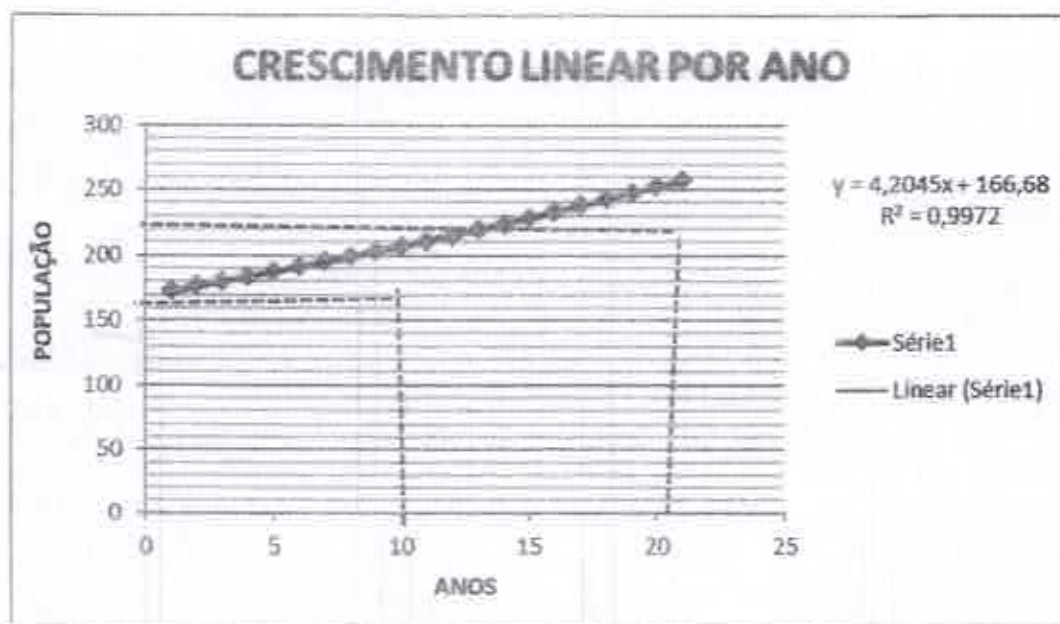
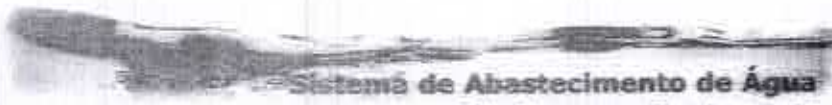


Gráfico de crescimento linear.

6.0 - DESCRIÇÃO E DETALHAMENTO DO SISTEMA PROPOSTO

O presente projeto foi realizado baseado no manual de normas da CAGECE, porém analisando as dificuldades operacionais de gestão de sistemas de saneamento básico em comunidades rurais, dessa forma, foram indicadas soluções técnicas com ênfase em tecnologias simples, mas com propósito de encontrar bons resultados do ponto de vistas, e eficiência de gestão operacional,



analisando a oferta de água tratada para todas as famílias, atendendo baixos custos de implantação e manutenção/operação.

Em muitas situações de projeções observa-se poucos investimentos de implantação nas obras hidráulicas o que pode impactar na área operacional, analisando o contexto, o Projeto da comunidade foi observado rigoroso cuidado em seu dimensionamento, evitando altas taxas de perdas de cargas, toda a tubulação, e conexões serão em PVC PBA JEI, bem como o reservatório será construído em anéis pré-moldados, o manancial escolhido foi um poço profundo existente na comunidade com vazão suficiente para atender a demanda da comunidade, assim a concepção do projeto se resume a captação de água a partir de um poço profundo, adutora de água bruta, desinfecção, reservação e distribuição.

Etapas do Sistema

1. Manancial (Poço Profundo Existente)
2. Captação
3. Adutora de Água Bruta
4. Desinfecção e Reservação Elevada
5. Rede de Distribuição
6. Ligações prediais



7.0 - MANANCIAL

A comunidade está localizada próximo a pequenas bacias sedimentares de um riacho, o que identifica a possibilidade de recargas mais rápidas em períodos chuvosos, apesar do poço estar localizado em área de solos cristalinos, o mesmo possui uma vazão de 4,0 m³/h, revestido com tubo geomecânico de 06 polegadas. COORDENADAS EM UTM: X=402377.620 / Y=9371763.804.



8.0 - CAPTAÇÃO

A presente captação foi projetada a fim de atender a demanda existente com 01 conjunto moto bombas do tipo submerso com potência de 2,5 CV vazão 2,324 m³/h e altura manométrica de 117,40 mca. Por se tratar de um manancial subterrâneo é necessária a instalação de uma estrutura para bomba com piso sanitário e proteção com tampa de bronze para o poço. Para proteção do quadro elétrico deverá ser construído uma casa de comando com tamanho descrito em planta e orçamento. O laudo de vazão e o laudo de análise de água estarão em anexo no final desse presente memorial.

9.0 - ADUTORA DE ÁGUA BRUTA

A presente adutora foi dimensionada com 760,37 metros de extensão até chegar a reservação sendo utilizado o tubo PVC PBA JET 50 mm (NBR5654) de acordo com os cálculos a mesma terá espessura e classe para suportar uma pressão máxima de serviço até 100 MCA sendo de classe 20.

10.0 - TRATAMENTO DA ÁGUA

O tratamento será simples, visto que a água a ser explorada é de poço, não carecendo de estação de tratamento. No caso será feito apenas desinfecção com cloro do tipo orgânico no caso o tricloro (ácido isocianurico), gerando assim economia no processo de desinfecção e eficiência com menos produção de derivados como trihalometanos no reservatório elevado, local onde será instalado um clorador do tipo pastilhas. A dosagem mínima de saída do mesmo será de 2 mg/l, o valor de cor e turbidez estão dentro dos valores exigidos na portaria 2914/2011.





11.0 - RESERVAÇÃO ELEVADA

Para efeito de cálculo foi adotado o volume de reservação de 15 m³ e fuste de 10,0 metros, o mesmo será fabricado em anéis pré-moldados formato cilíndrico com 3,0 metros de diâmetro, contendo área urbanizada e acessórios adequados e localizam-se nas **COORDENADAS EM UTM: X=401929.461 / Y=9371542.572.**

12.0 - REDE DE DISTRIBUIÇÃO

A Rede de distribuição será pressurizada a partir do reservatório elevado e se constituirá em apenas uma zona de pressão. A rede foi concebida para cálculo como sendo do tipo "espinha de peixe". Os cálculos hidráulicos foram feitos utilizando-se da fórmula de Hazen – Williams e efetivados por software, a pressão mínima resultou em 10,66mca e máxima em 47,89mca.

Os detalhes gráficos construtivos estão representados em plantas específicas da rede de distribuição, em continuação será necessário à instalação de válvulas de descargas e manobras na rede quando preciso.

As extensões da rede são as seguintes:

Diâmetro 75 mm	→	35,00 m.
Diâmetro 50 mm	→	1.876,00 m.
TOTAL DA REDE	→	1.911,00 m.

13.0 - LIGAÇÕES PREDIAIS

As ligações prediais obedecem ao padrão de PP – 03 da Companhia Estadual de Saneamento do Ceará. Serão executadas 69 ligações domiciliares com hidrômetro, por se tratar de áreas rurais a empresa construtora terá que instalar as ligações em lugares que não venham ter riscos de pequenos acidentes, não instalando em percurso de entradas e saídas dos domicílios, a mesma precisa ficar em fácil acesso para observação da entidade que vai operar e evitar o risco de ligações clandestinas, indica-se aferição de todos os hidrômetros por laboratório atestado pelo INMETRO, evitando problemas nos micro medidores.





14.0 - ESPECIFICAÇÕES TÉCNICAS

14.1 - GENERALIDADES

As especificações são de caráter abrangente, devendo ser admitidas como válidas para quaisquer umas das obras integrantes do sistema, no que for aplicável a cada uma delas.

14.2 - TERMOS E DEFINIÇÕES

Quando nas presentes especificações e em outros documentos do contrato figurar as palavras, expressões ou abreviaturas abaixo, as mesmas deverão ser interpretadas como a seguir:

CONSULTOR / FISCALIZAÇÃO - Pessoa, pessoas, firmas ou associação de firmas (consórcio) designadas e credenciadas pela Secretaria de Obras da Prefeitura municipal de Mombaça / Fundação Nacional de Saúde para elaboração do projeto, fiscalização, consultoria e assessoramento técnico e gerencial da obra, nos termos do contrato, de que tratam estas especificações.

CONSTRUTOR - Pessoa, pessoas, firmas ou associação de firmas (consórcio) que subscreveram o contrato para execução e fornecimento de todos os trabalhos, materiais e equipamentos permanentes, a que se refere esta especificação.


RESIDENTE DO CONSTRUTOR - O representante credenciado do construtor, com função executiva no canteiro das obras, durante todo o decorrer dos trabalhos e autorizada a receber e cumprir as decisões da fiscalização.

ESPECIFICAÇÕES - As instruções, diretrizes, exigências, métodos e disposições detalhadas quanto a maneira de execução dos trabalhos.

CAUSAS IMPREVISÍVEIS - São cataclismos, tais como inundações, incêndios e transformações geológicas bruscas, de grande amplitude; desastres e perturbações graves na ordem social, tais como motins e epidemias.

DIAS - Dias corridos do calendário, exceto se explicitamente indicado de outra maneira.

FORNECEDOR - Pessoa física ou jurídica fornecedora dos equipamentos, aparelhos e materiais a serem adquiridos pela ASSOCIAÇÃO.





RELAÇÕES DE QUANTIDADE E LISTAS DE MATERIAL - Relações detalhadas, com as respectivas quantidades, de todos os serviços, materiais e equipamentos necessários à implantação do projeto.

ORDEM DE EXECUÇÃO DE SERVIÇOS - Determinações contidas nos contratos, para início e execução de serviços contratuais, emitidas pelo consultor / fiscalização.

DESENHOS - Todas as plantas, perfis, seções, vistas, perspectivas, esquemas, diagramas ou reproduções que indiquem as características, dimensões e disposições das obras a executar.

CRONOGRAMA - Organização e distribuição dos diversos prazos para execução das Obras e que será proposto pelo Concorrente e submetido à aprovação da PREFEITURA / FISCALIZAÇÃO.

CONCORRENTE - Pessoa física ou jurídica que apresentam propostas à concorrência para execução das obras.

OBRAS - Conjunto de estruturas de caráter permanente que o Construtor terá de executar de acordo com o Contrato.

DOCUMENTO DO CONTRATO - Conjunto de todos os documentos que definem e regulamentam a execução das obras, compreendendo os editais de concorrência, especificações, o projeto executivo, a proposta do Construtor, o cronograma ou quaisquer outros documentos suplementares que se façam.

Necessários à execução das obras de acordo com as presentes especificações e as condições contratuais.

PROJETO TÉCNICO - Todos os desenhos de detalhamento de obras civis a executar e instalações que serão fornecidos ao Construtor em tempo hábil a lhe permitir o ataque dos serviços.

ABNT - Associação Brasileira de Normas Técnicas. Compreende as Normas (NB), Especificações (EB), Métodos (MB) e as Padronizações Brasileiras (PB).

ASTM - American Society for Testing and Materials

AWG - American wire Gage

BWG - British Wire Gage

DNER - Departamento Nacional de Estradas de Rodagens

DER - Departamento Estadual de Rodovias.





14.3 - DESCRIÇÃO DOS TRABALHOS E RESPONSABILIDADES

14.3.1 - Generalidades

Em qualquer uma das etapas da implantação das etapas do projeto e das obras, indica-se o envolvimento da Prefeitura municipal de Mombaça, do Consultor/Fiscalização e do Construtor (empresa ganhadora da licitação). Estas atribuições são descritas e definidas em contrato.

14.3.1.1 - Encargos e Responsabilidades

Os Encargos e Responsabilidades são aqueles contidos nos contratos de serviços.

14.3.1.2 - Encargos e Responsabilidades do Consultor / Fiscalização

A fiscalização terá sob seus cuidados tantos encargos técnicos como administrativos que deverão ser desempenhados de maneira rápida e diligente.

Estes encargos serão os seguintes:

14.3.1.3 - Encargos Administrativos

Verificar o fiel cumprimento pelo construtor das obrigações legais e sociais, das disciplinas nas obras, da segurança dos trabalhadores e do público e de outras medidas necessárias a boa administração desta.

Verificar as medições e encaminhá-las para a aprovação da Prefeitura, devendo para tanto, elaborar relatórios e planilhas de medição.

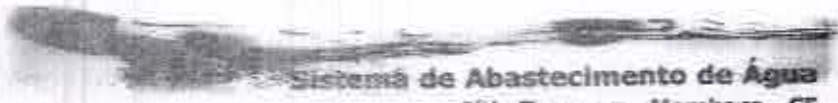
14.3.1.4 - Encargos Técnicos

Zelar pela fiel execução do projeto, como pleno atendimento às especificações explícitas e/ou implícitas.

Controlar a qualidade dos materiais utilizados e dos serviços executados, rejeitando aqueles julgados não satisfatórios,

Assistir ao construtor na escolha dos métodos executivos mais adequados, para melhor qualidade e economia das obras.

Exigir do construtor a modificação de técnicas de execução inadequadas e a recomposição dos serviços não satisfatórios.





Revisar quando necessário, o projeto e as disposições técnicas adaptando-os às situações específicas do local e momento.

Executar todos os ensaios necessários ao controle de construção das obras e interpretá-los devidamente.

Dirimir as eventuais omissões e discrepâncias dos desenhos e especificações.

Verificar a adequabilidade dos recursos empregados pelo construtor quanto à produtividade, exigindo deste acréscimo e melhorias necessárias à execução dos serviços dentro dos prazos previstos.

ENCARGOS E RESPONSABILIDADES DO CONSTRUTOR (Empresa Ganhadora da Licitação)


Os encargos e responsabilidades do construtor serão aqueles que se encontram descritos a seguir.

14.3.1.5 - Conhecimento das Obras

O construtor deve estar plenamente ciente de tudo o que se relaciona com a natureza e localização das obras, suas condições gerais e locais e tudo o mais que possa influir sobre estas. Sua execução, conservação e custo, especialmente no que diz respeito a transporte, aquisição, manuseio e armazenamento de materiais; disponibilidade de mão-de-obra, água e energia elétrica; vias de comunicação; instabilidade e variações meteorológicas; vazões dos cursos d'água e suas flutuações de nível; conformação e condições do terreno; tipo dos equipamentos necessários; facilidades requeridas antes ou durante as execuções das obras; e outros assuntos a respeito dos quais seja possível obter informações e que possam de qualquer forma interferir na execução, conservação e no custo das obras controladas.

O construtor deve estar plenamente ciente de tudo o que se relaciona com os tipos, qualidades e quantidades dos materiais que se encontram na superfície do solo e subsolo, até o ponto em que essa informação possa ser obtida por meio de reconhecimento e investigação dos locais das obras.

De modo a facilitar o conhecimento das obras a serem construídos, todos os relatórios que compõem o projeto se encontrarão a disposição do construtor. Entretanto em nenhum caso serão concedidos reajustes de quaisquer tipos ou ressarcimentos que sejam alegados pelo construtor tomando por base o desconhecimento parcial ou total das obras a executar.





14.3.1.6 - Instalação e Manutenção do Canteiro de Obras, Acampamentos e Estradas de Serviço e Operação (Não Indicado ou Contabilizado em Planilha Orçamentária)

Caberá ao construtor, de acordo com os cronogramas físicos de implantação, a execução de todos os serviços relacionados com a construção e manutenção de todas as instalações do canteiro de obras, de alojamentos, depósitos, escritórios e outras obras indispensáveis a realização dos trabalhos. Ainda a seu encargo ficará a construção e conservação das estradas necessárias ao acesso e a exploração de empréstimos e de quaisquer outras estradas de serviços que se façam necessárias, assim como a conservação ou melhoramento das estradas já existentes.

Todos os canteiros e instalações deverão dispor de suficientes recursos materiais e técnicos, inclusive pessoal especializado, visando poder prestar assistência rápida e eficiente ao seu equipamento, de modo a não ficar prejudicado o bom andamento dos serviços. Além disto, todos os canteiros e equipamentos deverão permanecer em perfeitas condições de asseio e, após a conclusão dos trabalhos, deverão ser removidas todas as instalações, sucatas e detritos de modo a restabelecer o bom aspecto local.

As instalações do canteiro e métodos a serem empregados deverão ser submetidos a aprovação da fiscalização, cabendo ao construtor o transporte, montagem e desmontagem de todos os equipamentos, máquinas e ferramentas bem como as despesas diretas e indiretas relacionadas com a colocação e retirada do canteiro, de todos os elementos necessários ao bom andamento dos serviços.

A aprovação da fiscalização relativa à organização e as instalações dos canteiros propostos pelo construtor não eximirá, este último em caso de algum fortuito, de todas as responsabilidades inerentes a perfeita realização das obras no tempo previsto.


14.3.1.7 - Locação das Obras

A locação das obras será encargo do construtor.

14.3.1.8 - Execução das Obras

A execução das obras será responsabilidade do construtor que deverá, entre outras, se encarregar das seguintes tarefas:





Fornecer todos os materiais, mão-de-obra e equipamentos necessários a execução dos serviços e seus acabamentos.

Controlar as águas durante a construção por meio de bombeamento ou quaisquer outras providências necessárias.

Construir todas as obras de acordo com estas especificações e projeto.

Adquirir, armazenar e colocar na obra todos os materiais necessários ao desenvolvimento dos trabalhos.

Adquirir e colocar na obra todos os materiais constantes das listas de material.


Permitir a inspeção e o controle por parte da fiscalização, de todos os serviços, materiais e equipamentos, em qualquer época e lugar, durante a construção das obras. Tais inspeções não isentam o construtor das obrigações contratuais e das responsabilidades legais, dos termos do artigo 1245 do código civil brasileiro.

A execução das obras seguirá em todos os seus pormenores as presentes especificações, bem como os desenhos do projeto técnico, que serão fornecidos em cópias ao construtor, em tempo hábil para a execução das obras, e que farão parte integrante do projeto.

Todos os detalhes das obras que constarem destas especificações sem estarem nos desenhos, ou que, estando nos desenhos, não constem explicitamente destas especificações, deverão ser executados e/ou fornecidos pelo construtor como se constasse de ambos o documento.

O construtor se obriga a executar quaisquer trabalhos de construção que não estejam eventualmente detalhados ou previstos nas especificações ou desenhos, direta ou indiretamente, mas que sejam necessários a devida realização das obras em apreço, de modo tão completo como se estivessem particularmente delineados e escritos. O construtor empenhar-se-á em executar tais serviços em tempo hábil para evitar atrasos em outros trabalhos que deles dependam.

14.3.1.9 - Administração das Obras



O construtor compromete-se a manter, em caráter permanente, a frente dos serviços, um engenheiro civil de reconhecida capacidade, e um substituto, escolhidos por eles e aceitos pela Prefeitura Municipal de Mombuca. O primeiro terá a posição de residente e representará o construtor, sendo todas as instruções dadas a ele válidas como sendo ao próprio construtor. Esses representantes, além de possuírem os conhecimentos e capacidade profissional requerido, deverão ter autoridades suficientes para resolver qualquer assunto relacionado com as obras a que se referem as presentes especificações. O Construtor será inteiramente responsável por tudo quanto for pertinente ao pessoal necessário à execução dos serviços e particularmente:

Pelo cumprimento da legislação social em vigor no Brasil.

Pela proteção de seu pessoal contra acidentes de trabalho, adotando para tanto as medidas necessárias para prevenção dos mesmos.

14.3.1.10 - Proteção das Obras, Equipamentos e Materiais

O construtor deverá a todo o momento proteger e conservar todas as instalações, equipamentos, maquinaria, instrumentos, provisões e materiais de qualquer natureza, assim como todas as obras executadas até sua aceitação final pela fiscalização.

O construtor responsabilizar-se-á durante a vigência do contrato até a entrega definitiva das obras, por quaisquer danos pessoais ou materiais causados a terceiros por negligência ou imperícia na execução das obras.

O construtor deverá executar todas as obras provisórias e trabalhos necessários para drenar e proteger contra inundações as faixas de construções dos diques e obras conexas, estações de bombeamento, fundações de obras, zonas de empréstimos e demais zonas onde a presença da água afete a qualidade da construção, ainda que elas não estejam indicadas nos desenhos nem tenham sido determinadas pela fiscalização.

Deverá também prover e manter nas obras, equipamentos suficientes para as emergências possíveis de ocorrer durante a execução das obras.



Arquitetura Municipal de Mombuca
Folha nº 126
DEPARTAMENTO DE ENFERMAGEM

A aprovação pela fiscalização, do plano de trabalho e a autorização para que execute qualquer outro trabalho com o mesmo fim, não exime o construtor de sua responsabilidade quanto a este. Por conseguinte, deverá ter cuidado para executar as obras e trabalhos de controle da água, durante a construção, de modo a não causar danos nem prejuízos ao contratante, ou a terceiros, sendo considerado como único responsável pelos danos que se produzam em decorrência destes trabalhos.

14.3.1.11 - Remoção de Trabalhos Defeituosos ou em Desacordo com o Projeto e/ou Especificações

Qualquer material ou trabalho executado, que não satisfaça às especificações ou que difira do indicado nos desenhos do projeto ou qualquer trabalho não previsto, executado sem autorização escrita da fiscalização serão considerados como não aceitáveis ou não autorizados, devendo o construtor remover, reconstruir ou substituir o mesmo em qualquer parte da obra comprometida pelo trabalho defeituoso ou não autorizado, sem direito a qualquer pagamento extra.

Qualquer omissão ou falta por parte da fiscalização em rejeitar algum trabalho que não satisfaça às condições do projeto ou das especificações não eximirá o construtor da responsabilidade em relação a estes.

A negativa do construtor em cumprir prontamente as ordens da fiscalização, de construção e remoção dos referidos materiais e trabalho, implicará na permissão à Prefeitura Municipal de Mombuca para promover, por outros meios, a execução da ordem, sendo os custos dos serviços e materiais debitados e deduzidos de quaisquer quantias devidas ao construtor.

14.3.1.12 - Critérios de Medição

Somente serão medidos os serviços previstos em contrato, e realmente executados, no projeto ou expressamente autorizados pelo contratante e ainda, desde que executado mediante o de acordo da fiscalização com a respectiva "ordem de serviço", e o estabelecido nestas especificações técnicas.

Salvo observações em contrário, devidamente explicitada nessa Regulamentação de Preços, todos os preços, unitários ou globais, incluem em sua composição os custos relativos a:

14.3.1.13 - Materiais





Fornecimento, carga, transporte, descarga, estocagem, manuseio e guarda de materiais

14.3.1.14 - Mão-de-Obra

Pessoal, seu transporte, alojamento, alimentação, assistência médica e social, equipamentos de proteção, tais como luvas, capas, botas, capacetes, máscaras e quaisquer outros necessários à execução da obra.

14.3.1.15 - Veículos e Equipamentos

Operação e manutenção de todos os veículos e equipamentos de propriedade da contratada e necessária à execução das obras.

14.3.1.16 - Ferramentas, Aparelhos e Instrumentos

Operação e manutenção das ferramentas, aparelhos e instrumentos de propriedade da contratada e necessária à execução das obras.

14.3.1.17 - Materiais de Consumo Para Operação e Manutenção

Combustíveis, graxas, lubrificantes e materiais de uso geral.

14.3.1.18 - Água, Esgoto e Energia Elétrica

Fornecimento, instalação, operação e manutenção dos sistemas de distribuição e de coleta para o canteiro assim como para a execução das obras.

14.3.1.19 - Segurança e Vigilância


Fornecimento, instalação e operação dos equipamentos contrafogo e todos os demais destinados a prevenção de acidentes, assim como de pessoal habilitado à vigilância das obras.

14.3.1.20 - Ônus Diretos e indiretos

Encargos sociais e administrativos, impostos, taxas, amortizações, seguros, juros, lucros e riscos, horas improdutivoas de mão-de-obra e equipamento e quaisquer outros encargos relativos a BDI - Bonificação e Despesas indiretas.

14.4 - SERVIÇOS PRELIMINARES

14.4.1 - Desmatamento, Destocamento E Limpeza Do Terreno





O preparo de terrenos, com vegetação na superfície, será executado de modo a deixar a área da obra livre de tacos, raízes e galhos.

O material retirado será queimado ou removido para local apropriado, sob critério da fiscalização, devendo ser tomados todos os cuidados necessários a segurança e higiene pessoal e do meio ambiente.

Deverão ser preservadas as árvores, vegetação de qualidade e grama, localizadas em áreas que pela situação não interfiram no desenvolvimento dos serviços.

Será atribuída à contratada a obtenção de autorização junto ao órgão competente para o desmatamento, principalmente no caso de árvores de porte.

14.5 - OBRA CIVIL

14.5.1 - Assentamentos de Tubos e Peças

14.5.1.1 - Locação e Abertura de Valas

A tubulação deverá ser locada de acordo com o projeto respectivo, admitindo-se certa flexibilidade na escolha definitiva de sua posição em função das peculiaridades da obra.

A vala deve ser escavada de modo a resultar uma seção retangular. Caso o solo não possua coesão suficiente para permitir a estabilidade das paredes, admitem-se taludes inclinados.

A largura da vala deverá ser de no mínimo 0,40m. Estas serão escavadas segundo a linha do eixo, obedecendo ao projeto. A escavação será feita pelo processo mecânico ou manual julgado mais eficiente, sendo sua profundidade mínima 0,60m.


O material escavado será colocado de um lado da vala, de tal modo que, entre a borda da escavação e o pé do monte de terra, fique pelo menos um espaço de 0,40m.

A Fiscalização poderá exigir escoramento das valas abertas para o assentamento das tubulações.

O escoramento poderá ser do tipo contínuo ou descontínuo a juízo da Fiscalização.

14.5.1.2 - Movimento de Terra

14.5.1.2.1 - Vala





A vala deve ser escavada de forma a resultar uma seção retangular. Caso o solo não possua coesão suficiente para permitir a estabilidade das paredes, admitem-se taludes inclinados a partir do dorso do tubo, desde que não ultrapasse o limite de inclinação de 1:4 quando não deverá ser feito o escoramento pelo Construtor.

Nos casos em que este recurso não seja aplicável, pela grande profundidade das escavações, pela consistência do solo, pelas proximidades de edificações, nas escavações em vias e calçadas etc., serão aplicados escoramentos conforme determinação por parte da fiscalização.

Os serviços de escavação poderão ser executados manual ou mecanicamente. A definição da forma como serão executadas as escavações ficará a critério da fiscalização e/ou projeto em função do volume, situação da superfície e subsolo, posição das valas e rapidez pretendida para execução dos serviços, e outros pareceres técnicos julgados pertinentes.

Nos casos de escavações em rocha, serão utilizados explosivos, e para tanto o Construtor deverá dispor de pessoal especializado.

O material retirado (exceto rocha, modelo e entulho de calçada) será aproveitado para o reaterro, devendo-se, portanto, depositá-lo em distância mínima de 0,40m da borda da vala, de modo a evitar o seu retorno para o interior da mesma. A terra será, sempre que possível colocada em um dos lados da vala.

Quando a escavação for mecânica, as valas deverão ter os seus fundos regularizados manualmente, antes do assentamento da tubulação.


As valas deverão ser abertas e fechadas no mesmo dia, principalmente nos locais de grande movimento, travessias e acessos. Quando não for possível, tornar os devidos cuidados para evitar acidentes.

As valas serão escavadas com a mínima largura possível e para efeito de medição, salvo casos especiais, devidamente verificados e justificados pela FISCALIZAÇÃO, tais como: Terrenos acidentados, obstáculos superficiais, ou mesmos subterrâneos, serão considerados as larguras de 0,50m e as profundidades do projeto.

Sendo necessário colocar colchão de areia para proteção do tubo.

14.5.1.3 - Natureza do Material de Escavação

- Material de 1ª Categoria



Terra em geral, piçarra, rocha mole em adiantado estado de decomposição, seixos rolados ou não, com diâmetro máximo inferior a 0,10m ou qualquer que seja o teor de umidade que possuam, susceptíveis de serem escavados com equipamentos de terraplanagem dotados de lâmina ou enxada, enxadão ou extremidade alongada se for manualmente.

- **Material de 2ª categoria**

Material com resistência à penetração mecânica inferior ao granito, argila dura, blocos de rocha inferior a 0,50m³, matacões e pedras de diâmetro médio de 0,15m, rochas compactas em decomposição susceptíveis de serem extraídas com o emprego com equipamentos de terraplanagem apropriados, com o uso combinado de rompedores pneumáticos.

- **Material de 3ª Categoria (Escavação em Rocha)**

Rochas são materiais encontrados na natureza que só podem ser extraídos com o emprego de perfuração e explosivos. A desagregação da rocha é obtida utilizando-se da força de expansão dos gases devido à explosão. Enquadramos as rochas duras com as rochas compactas vulgarmente denominadas, cujo volume de cada bloco seja superior a 0,50m³ proveniente de rochas graníticas, ganisse, sienito, grés ou calcário duro e rocha de dureza igual ou superior à do granito.

Neste tipo de extração dois problemas importantíssimos chamam a atenção: Vibração e lançamentos produzidos pela explosão. A vibração é resultado do número de furos efetuados na rocha com martetele pneumático e ainda do tipo de explosivos e espoletas utilizados. Para reduzir a extensão, usa-se uma rede para amortecer o material da explosão. Deve ser adotada técnica de perfurar a rocha com as perfuratrizes em pontos ideais de modo a obter melhor rendimento de volume expandido, evitando-se o alargamento desnecessário, o que denominamos de derrocamento.

Estas cautelas devem fazer parte de um plano de fuga elaborado pela contratada onde possam estar indicados: As cargas, os tipos de explosivos, os tipos de ligações, as espoletas, método de detonação, fonte de energia (se for o caso).

As escavações com utilização de explosivos deverão ser executadas por profissional devidamente habilitado e deverão ser tornadas pelo menos as seguintes precauções:



A aquisição, o transporte e a guarda dos explosivos deverão ser feitos obedecendo as prescrições legais que regem a matéria.

As cargas das minas deverão ser reguladas de modo que o material por elas expelido não ultrapasse a metade da distância do desmonte à construção mais próxima. A detonação da carga explosiva é precedida e seguida de sinais de alerta.

Destinar todos os cuidados elementares quanto à segurança dos operários, transeuntes, bens móveis, obras adjacentes e circunvizinhanças e para tal proteção usar malha de cabo de aço, painéis etc., para impedir que os materiais sejam lançados à distância. Essa malha protetora deve ter a dimensão de 4m x 3 vezes a largura da cava, usando-se o seguinte material: Moldura em cabo de aço de 3/4", malha de 5/8". A malha é quadrada com 10 cm de espaçamento.

A malha é presa com a moldura, por braçadeira de aço, parafusada e por ocasião do fogo deverá ser atirantada nos bordos cobrindo a cava.

Como auxiliares serão empregadas também umas baterias de pneus para amortecimento da expansão dos materiais.

A carga das minas deverá ser feita somente quando estiver para ser detonada e jamais na véspera e sem a presença do encarregado do fogo (Blaster).

Devido a Irregularidades no fundo da vaia proveniente das explosões é indispensável a colocação de material que regularize a área para assentamento de tubulação. Este material será: Areia, pó de pedra ou outro de boa qualidade com predominância arenosa.

A escavação em pedra solta ou rocha terá sua profundidade acrescida em até 0,15m para colocação de colchão (lastro ou berço) de material selecionado totalmente isento de pedra.

Escavação em Qualquer Tipo de Solo Exceto Rocha

Este tipo de escavação é destinado à execução de serviços para construção de unidades tais como: Reservatórios, escritórios, ETAs, etc. Somente para serviços de rede de água, esgoto e adutora se faz distinção de solo. As escavações serão feitas de modo a não permitir o desmoronamento. As cavas deverão possuir dimensões condizentes com o espaço mínimo necessário.

O material escavado será depositado a uma distância das cavas que não permita o seu retomo, por escorregamento ou enxurrada.

