




**PREFEITURA
MUNICIPAL DE MOMBAÇA**

**CONSTRUÇÃO DE 06 UNIDADES
PADRÃO DE ARMAZENAMENTO
DE LEITE – TIPO 02, EM MOMBAÇA/CE.
LOTE 01**



**MOMBAÇA/CE
01/2022**

 PREFEITURA MUNICIPAL DE MOMBAÇA		MEMORIAL DESCRITIVO				
		OBRA:	CONSTRUÇÃO DE 06 UNIDADES PADRÃO DE ARMAZENAMENTO DE LEITE - TIPO 02, EM MOMBAÇA/CE. LOTE 01	DATA : 27/01/2022		BDI : 25,22%
LOCAL:	DIVERSOS LOCAIS, MOMBAÇA/CE.	FONTE	VERSÃO	HORA	MES	REF.
CLIENTE:	PREFEITURA MUNICIPAL DE MOMBAÇA/CE	SEINFRA	027.1 COM DESONERAÇÃO	83,85%	47,76%	05/2021
		SINAPI	2021/12 COM DESONERAÇÃO	83,55%	47,46%	01/2022
			COMPOSIÇÕES PRÓPRIAS	0,00%	0,00%	

1. PLACA DE OBRA

1.1. C1937 - PLACAS PADRÃO DE OBRA (M2)

Execução: Será colocada uma placa alusiva à obra em local visível com dimensões de acordo com o memorial de cálculo, a placa deverá ser em chapa de aço galvanizada fixada em linhas de madeira, ela deverá estar de acordo com o programa de financiamento e modelo fornecido pela fiscalização.

Critério de Medição: O serviço será medido em M2 (Metro Quadrado) de Placa de Obra efetivamente instalada em obra.

Critério de Pagamento: Será pago a quantidade efetivamente executada de acordo com o critério de medição, mediante atesto da fiscalização em boletim de medição.

2. UNIDADE PADRÃO DE ARMAZENAMENTO DE LEITE - TIPO 02

A UNIDADE PADRÃO DE ARMAZENAMENTO DE LEITE – TIPO 02 possui dimensões 3,00 m x 4,00 m, serão executados os serviços de escavação manual para execução da infraestrutura composta por 04 sapatas (seção 0,60mX0,60mX0,20 m) em concreto armado e 04 vigas baldrames (seção 0,10mX0,25m) em concreto armado, a superestrutura será composta por 04 pilares (seção 0,10mX0,25m) em concreto armado e 04 cintas de amarração (0,14mX0,10m).

A alvenaria será executada em com bloco cerâmico 8 furos na dimensão de (9cmX19cmx19cm) com juntas de argamassa na espessura de 10 mm no traço 1:2:8 (cimento:cal:areia), as aberturas para portas e janelas receberão vergas e contravergas, as alvenarias nas faces internas receberão chapisco na espessura de 5 mm e traço 1:3, emboço no traço 1:7 e cerâmica esmaltada retificada até 30x30cm (PEI 5 ou 4), as faces externas receberão chapisco idem as faces internas, reboco no traço 1:7 e pintura látex duas demãos com tinta acrílica.

O piso será executado um piso morto em concreto Fck= 13,5 Mpa com espessura de 07 cm para servir de regularização e base para assentamento de cerâmica esmaltada retificada até 30x30cm (PEI 5 ou 4).

O forro será em gesso convencional em placas de 60x60cm e pintura látex duas demãos com tinta acrílica.

A cobertura terá estrutura em madeira convencional com ripas, caibros e linhas, a telha será colonial do tipo capcana e cumeeira emboçada.

As instalações elétricas terão 01 tomada um módulo 10 V, 01 interruptor simples um módulo, e luminária com lâmpada fluorescente de 20W, cabo isolado pvc 750V 2,5MM², caixa 4"x2", disjuntor monopolar 16ª, eletroduto 3/4" rígido e flexível.

As instalações hidro sanitárias serão compostas por uma torneira baixa e caixa sifonada 150x150x50cm com grelha.

A entrada terá um portão em metalon e barra chata de ferro pintado com tinta esmalte 2,40x2,10m, janela em alumínio tipo veneziana 1,50x1,50m e grade de ferro para proteção 1,60x1,60m.

A base para receber o tanque de armazenamento será em concreto Fck = 15 Mpa, nas dimensões descritas em projeto.

O beneficiário como contrapartida deverá entregar o local limpo, desimpedido e terraplanado, a alimentação elétrica correrá por conta do beneficiário, correrá por conta do beneficiário o escoamento das águas escoadas pela caixa sifonada.

2.1. INFRAESTRUTURA

2.1.1. C2784 - ESCAVAÇÃO MANUAL SOLO DE 1A.CAT. PROF. ATÉ 1.50m (M3)


Execução: Antes de iniciar a escavação, o CONTRATADO deverá informar-se a respeito de galerias, canalizações e cabos na área onde realizados os trabalhos. A escavação do solo e a retirada do material serão executados manualmente, obedecendo as exigências.

Critério de Medição: O serviço será medido em M3 (Metro Cúbico).

Critério de Pagamento: Será pago o volume em M3 de corte geométrico efetivamente executado de acordo com o projeto, mediante atesto da fiscalização em boletim de medição.

2.1.2. 95957 - (COMPOSIÇÃO REPRESENTATIVA) EXECUÇÃO DE ESTRUTURAS DE CONCRETO ARMADO, PARA EDIFICAÇÃO INSTITUCIONAL TÉRREA, FCK = 25 MPA. AF_01/2017 (M3)

Execução:

 PREFEITURA MUNICIPAL DE MOMBAÇA		MEMORIAL DESCRITIVO				
		OBRA:	CONSTRUÇÃO DE 06 UNIDADES PADRÃO DE ARMAZENAMENTO DE LEITE - TIPO 02, EM MOMBAÇA/CE. LOTE 01	DATA : 27/01/2022		BDI : 25,22%
LOCAL:	DIVERSOS LOCAIS, MOMBAÇA/CE.	FONTE	VERSÃO	HORA	MES	REF.
CLIENTE:	PREFEITURA MUNICIPAL DE MOMBAÇA/CE	SEINFRA	027.1 COM DESONERAÇÃO	83,85%	47,76%	05/2021
		SINAPI	2021/12 COM DESONERAÇÃO	83,55%	47,46%	01/2022
			COMPOSIÇÕES PRÓPRIAS	0,00%	0,00%	

AS fôrmas obedecerão a geometria dos elementos de projeto deverão estar alinhadas, niveladas, estanques, livre de quaisquer poeiras, graxas, óleos e gorduras, assegurar a correta montagem do cimbramento e do escoramento. As armaduras quanto a resistência, bitolas, quantidades, comprimentos, espaçamentos e cobrimentos deverão obedecer rigorosamente ao projeto estrutural.

O concreto deverá ter a resistência característica de acordo com o especificado no projeto estrutural, após a verificação da trabalhabilidade o material deverá ser lançado nas fôrmas previamente umedecidas, o lançamento deverá ser executado de forma que não haja a segregação dos materiais da mistura, o adensamento deve garantir a homogeneidade de modo a impedir a formação de ninhos, evitando também o excesso de vibração causando a exsudação da pasta e segregação dos materiais, após o endurecimento da mistura proceder com a cura da estrutura por no mínimo 28 dias ou até a peça atingir a resistência característica especificada.

Critério de Medição: O serviço será medido em M3 (Metro Cúbico).

Critério de Pagamento: Será pago o volume em M3 de concreto armado efetivamente executado de acordo com o projeto, mediante atesto da fiscalização em boletim de medição.

2.2. SUPERESTRUTURA

2.2.1. 95957 - (COMPOSIÇÃO REPRESENTATIVA) EXECUÇÃO DE ESTRUTURAS DE CONCRETO ARMADO, PARA EDIFICAÇÃO INSTITUCIONAL TÉRREA, FCK = 25 MPA. AF_01/2017 (M3)

Execução: AS fôrmas obedecerão a geometria dos elementos de projeto deverão estar alinhadas, niveladas, estanques, livre de quaisquer poeiras, graxas, óleos e gorduras, assegurar a correta montagem do cimbramento e do escoramento. As armaduras quanto a resistência, bitolas, quantidades, comprimentos, espaçamentos e cobrimentos deverão obedecer rigorosamente ao projeto estrutural. O concreto deverá ter a resistência característica de acordo com o especificado no projeto estrutural, após a verificação da trabalhabilidade o material deverá ser lançado nas fôrmas previamente umedecidas, o lançamento deverá ser executado de forma que não haja a segregação dos materiais da mistura, o adensamento deve garantir a homogeneidade de modo a impedir a formação de ninhos, evitando também o excesso de vibração causando a exsudação da pasta e segregação dos materiais, após o endurecimento da mistura proceder com a cura da estrutura por no mínimo 28 dias ou até a peça atingir a resistência característica especificada. Critério de Medição: O serviço será medido em M3 (Metro Cúbico). Critério de Pagamento: Será pago o volume em M3 de concreto armado efetivamente executado de acordo com o projeto, mediante atesto da fiscalização em boletim de medição.

2.2.2. C0840 - CONCRETO P/VIBR., FCK 15 MPa COM AGREGADO ADQUIRIDO (M3)

Execução:

O concreto deverá ter a resistência característica de acordo com o especificado no projeto estrutural, após a verificação da trabalhabilidade o material deverá ser lançado nas fôrmas previamente umedecidas, o lançamento deverá ser executado de forma que não haja a segregação dos materiais da mistura, o adensamento deve garantir a homogeneidade de modo a impedir a formação de ninhos, evitando também o excesso de vibração causando a exsudação da pasta e segregação dos materiais, após o endurecimento da mistura proceder com a cura da estrutura por no mínimo 28 dias ou até a peça atingir a resistência característica especificada.

Critério de Medição: O serviço será medido em M3 (Metro Cúbico).

Critério de Pagamento: Será pago o volume em M3 de concreto efetivamente executado de acordo com o projeto, mediante atesto da fiscalização em boletim de medição.

2.2.3. C4301 - FORMA PARA CONCRETO "IN LOCO", INCLUSIVE DESFORMA (M2)

Execução:

As fôrmas obedecerão a geometria dos elementos de projeto deverão estar alinhadas, niveladas, estanques, livre de quaisquer poeiras, graxas, óleos e gorduras, assegurar a correta montagem do cimbramento e do escoramento. Promover a retirada das fôrmas de acordo com os prazos indicados no projeto estrutural.


Critério de Medição: O serviço será medido em M2 (Metro Quadrado).

Critério de Pagamento: Será pago o volume em M2 de fôrma efetivamente executado de acordo com o projeto, mediante atesto da fiscalização em boletim de medição.

2.2.4. 93204 - CINTA DE AMARRAÇÃO DE ALVENARIA MOLDADA IN LOCO EM CONCRETO. AF_03/2016 (M)

Execução:

As fôrmas deverão ser fixadas nas laterais da alvenaria, aplicar o desmoldante nas faces que irão ficar em contato

 PREFEITURA MUNICIPAL DE MOMBAÇA		MEMORIAL DESCRITIVO				
		OBRA:	CONSTRUÇÃO DE 06 UNIDADES PADRÃO DE ARMAZENAMENTO DE LEITE - TIPO 02, EM MOMBAÇA/CE. LOTE 01	DATA : 27/01/2022		BDI : 25,22%
LOCAL:	DIVERSOS LOCAIS, MOMBAÇA/CE.	FORTE	VERSÃO	HORA	MES	REF.
CLIENTE:	PREFEITURA MUNICIPAL DE MOMBAÇA/CE	SEINFRA	027.1 COM DESONERAÇÃO	83,85%	47,76%	05/2021
		SINAPI	2021/12 COM DESONERAÇÃO	83,55%	47,46%	01/2022
			COMPOSIÇÕES PRÓPRIAS	0,00%	0,00%	

com o concreto, posicionar a armadura observando o cobrimento mínimo, concretar as cintas, retirar as fôrmas somente quando o concreto atingir resistência suficiente para suportar as cargas.

Critério de Medição: O serviço será medido em M (Metro).

Critério de Pagamento: Será pago o volume em M de cinta de amarração efetivamente executado de acordo com o projeto, mediante atesto da fiscalização em boletim de medição.

2.3. ELEVAÇÕES

2.3.1. C0073 - ALVENARIA DE TIJOLO CERÂMICO FURADO (9x19x19)cm C/ARGAMASSA MISTA DE CAL HIDRATADA ESP.=10cm (1:2:8) (M2)

Execução: As alvenarias de elevação serão executadas com tijolo furado de barro cozido e obedecerão às dimensões e alinhamentos determinados em projeto. Serão assentados em argamassa mista de cimento, cal e areia, traço 1:2:8.

A CONTRATADA deverá fornecer e executar parede de alvenaria de tijolo cerâmico com oito furos, com dimensão nominal de 9x19x19cm, de primeira qualidade na espessura de 9 cm. Poderão ser utilizados tijolos com dimensões especiais para atender as espessuras indicadas nos projetos. O assentamento dos tijolos será com argamassa mista de cimento, cal hidratada e areia peneirada, traço de 1:2:8. Serão aprumadas e niveladas, com juntas uniformes, cuja espessura não deverá ultrapassar 15mm.

Critério de Medição: O serviço será medido em área líquida em M2 (Metros Quadrados) de alvenaria.

Critério de Pagamento: Será pago de acordo com o critério de medição efetivamente executado de acordo com o projeto, mediante atesto da fiscalização em boletim de medição.

2.3.2. 93189 - VERGA MOLDADA IN LOCO EM CONCRETO PARA PORTAS COM MAIS DE 1,5 M DE VÃO. AF_03/2016 (M)

Execução: As fôrmas deverão ser fixadas nas laterais da alvenaria, aplicar o desmoldante nas faces que irão ficar em contato com o concreto, posicionar a armadura observando o cobrimento mínimo, concretar as vergas, retirar as fôrmas somente quando o concreto atingir resistência suficiente para suportar as cargas.

Critério de Medição: O serviço será medido em M (Metro) de comprimento horizontal.

Critério de Pagamento: Será pago de acordo com o critério de medição o comprimento efetivamente executado de acordo com o projeto, mediante atesto da fiscalização em boletim de medição.

2.3.3. 93186 - VERGA MOLDADA IN LOCO EM CONCRETO PARA JANELAS COM ATÉ 1,5 M DE VÃO. AF_03/2016 (M)

Execução: As fôrmas deverão ser fixadas nas laterais da alvenaria, aplicar o desmoldante nas faces que irão ficar em contato com o concreto, posicionar a armadura observando o cobrimento mínimo, concretar as vergas, retirar as fôrmas somente quando o concreto atingir resistência suficiente para suportar as cargas.

Critério de Medição: O serviço será medido em M (Metro) de comprimento horizontal.

Critério de Pagamento: Será pago de acordo com o critério de medição o comprimento efetivamente executado de acordo com o projeto, mediante atesto da fiscalização em boletim de medição.

2.3.4. 93196 - CONTRAVERGA MOLDADA IN LOCO EM CONCRETO PARA VÃOS DE ATÉ 1,5 M DE COMPRIMENTO. AF_03/2016 (M)

Execução: As fôrmas deverão ser fixadas nas laterais da alvenaria, aplicar o desmoldante nas faces que irão ficar em contato com o concreto, posicionar a armadura observando o cobrimento mínimo, concretar as contravergas, retirar as fôrmas somente quando o concreto atingir resistência suficiente para suportar as cargas.


Critério de Medição: O serviço será medido em M (Metro) de comprimento horizontal.

Critério de Pagamento: Será pago de acordo com o critério de medição o comprimento efetivamente executado de acordo com o projeto, mediante atesto da fiscalização em boletim de medição.

2.4. FORROS

2.4.1. C3971 - FORRO DE GESSO CONVENCIONAL (60x60)cm SEM TIRO E ARAME GALVANIZADO ENCAPADO - FORNECIMENTO E MONTAGEM (M2)

Execução: Determinar o nível em que será instalado o forro na alvenaria do ambiente com auxílio de nível a laser, demarcar o alinhamento do forro, demarcar os pontos de fixação dos arames, a primeira fiada exigirá 2 pontos e as

		MEMORIAL DESCRITIVO					
		OBRA:		DATA : 27/01/2022		BDI : 25,22%	
 PREFEITURA MUNICIPAL DE MOMBAÇA		CONSTRUÇÃO DE 06 UNIDADES PADRÃO DE ARMAZENAMENTO DE LEITE - TIPO 02, EM MOMBAÇA/CE. LOTE 01	FONTE	VERSÃO	HORA	MES	REF.
	LOCAL:	DIVERSOS LOCAIS, MOMBAÇA/CE.	SEINFRA	027.1 COM DESONERAÇÃO	83,85%	47,76%	05/2021
	CLIENTE:	PREFEITURA MUNICIPAL DE MOMBAÇA/CE	SINAPI	2021/12 COM DESONERAÇÃO	83,55%	47,46%	01/2022
			COMPOSIÇÕES PRÓPRIAS		0,00%	0,00%	

demais somente 1 ponto de fixação, fixar os rebites e prender o arame aos rebites, fixar a primeira fiada de placas de gesso junto aos acabamentos ou juntas de dilatação previamente instaladas na parede, a cada placa instalada amarrar o respectivo tirante, chumbar as placas aplicando a mistura de sisal e pasta de gesso na parte superior das juntas entre as placas, aplicar pasta de gesso nas juntas das placas para dar acabamento.

Critério de Medição: O serviço será medido em M2 (Metro Quadrado) de área de forro.

Critério de Pagamento: Será pago a área efetivamente executada de acordo com o critério de medição, mediante atesto da fiscalização em boletim de medição.

2.4.2. 88488 - APLICAÇÃO MANUAL DE PINTURA COM TINTA LÁTEX ACRÍLICA EM TETO, DUAS DEMÃOS. AF_06/2014 (M2)

Execução: A superfície deve estar limpa, seca, sem poeira, gordura, graxa, sabão ou bolor antes de qualquer aplicação, a tinta deve ser diluída de acordo com as recomendações do fabricante, aplicar duas demãos de tinta com rolo ou trincha respeitando o intervalo entre as duas aplicações, após a duas demãos caso necessite deverá ser aplicada uma camada de retoque na área pintada.

Critério de Medição: O serviço será medido em M2 (Metro Quadrado) de área de teto.

Critério de Pagamento: Será pago a área efetivamente executada de acordo com o critério de medição, mediante atesto da fiscalização em boletim de medição.

2.5. INSTALAÇÕES ELÉTRICAS

2.5.1. C1947 - PONTO ELÉTRICO, MATERIAL E EXECUÇÃO (PT)

Execução: Inicia-se o processo com a verificação de todo o projeto elétrico;

Corta-se o comprimento necessário de trecho de eletroduto da bobina e coloca-se o eletroduto no local definido, utilizando a armadura da laje como suporte para a fixação auxiliar com arame recozido (quando instalado na laje) ou utilizando abraçadeiras (quando instalado na parede);

Após a marcação da caixa octogonal 3" x 3", com nível para deixá-la alinhada, faz-se a fixação da caixa na forma e a conexão com os eletrodutos, antes da concretagem;

Executa-se marcação para rasgos e quebras e o posterior corte da alvenaria, de acordo com marcação prévia utilizando marreta e talhadeira;

Após a marcação da caixa retangular 4" x 2", com nível para deixá-la alinhada, e a furação do local, abre-se o orifício na caixa para passagem do eletroduto e o conecta à caixa no local definido;

Lança-se a argamassa por sobre o rasgo/quebra até sua total cobertura e desempenam-se as superfícies que sofreram chumbamentos;

Após o eletroduto já estar instalado no local definido, faz-se a junção das pontas dos cabos elétricos com fita isolante, utilizando fita guia em trechos longos. Em seguida, inicia-se o processo de passagem por dentro dos eletrodutos até chegar à outra extremidade;

Utilizando os trechos de cabos elétricos disponíveis nos pontos de fornecimento de energia, ligam-se os cabos às tomadas (módulos). Em seguida, fixa-se o módulo ao suporte, parafusa-se o suporte na caixa elétrica e coloca-se o espelho no suporte.

Critério de Medição: O serviço será medido em UN (Unidade) de pontos elétricos.

Critério de Pagamento: Será pago a quantidade efetivamente executada de acordo com o critério de medição, mediante atesto da fiscalização em boletim de medição.

2.5.2. C1640 - LUMINÁRIA FLUORESCENTE COMPLETA C/1 LÂMPADA DE 20W (UN)

Execução: Encaixa-se a lâmpada ao soquete da luminária, com os cabos da rede elétrica já instalados eles são conectados a luminária, fixa-se a luminária ao teto através de parafusos.


Critério de Medição: O serviço será medido em UN (Unidade) de luminárias fluorescentes.

Critério de Pagamento: Será pago a quantidade efetivamente executada de acordo com o critério de medição, mediante atesto da fiscalização em boletim de medição.

2.6. INSTALAÇÕES HIDROSSANITÁRIAS

2.6.1. C1948 - PONTO HIDRÁULICO, MATERIAL E EXECUÇÃO (PT)

Execução: Inicia-se pela marcação de acordo com o projeto, corta-se a alvenaria utilizando marreta e talhadeira, os materiais devem ser soldados com adesivo plástico apropriado após limpar e lixar a ponta e a bolsa, após soldagem aguardar 24 horas antes de submeter o sistema às pressões de serviço ou ensaios de estanqueidade e obstrução,

 PREFEITURA MUNICIPAL DE MOMBAÇA		MEMORIAL DESCRITIVO				
		OBRA:	CONSTRUÇÃO DE 06 UNIDADES PADRÃO DE ARMAZENAMENTO DE LEITE - TIPO 02, EM MOMBAÇA/CE. LOTE 01	DATA : 27/01/2022		BDI : 25,22%
LOCAL:	DIVERSOS LOCAIS, MOMBAÇA/CE.	FORTE	VERSÃO	HORA	MES	REF.
CLIENTE:	PREFEITURA MUNICIPAL DE MOMBAÇA/CE	SEINFRA	027.1 COM DESONERAÇÃO	83,85%	47,76%	05/2021
		SINAPI	2021/12 COM DESONERAÇÃO	83,55%	47,46%	01/2022
			COMPOSIÇÕES PRÓPRIAS	0,00%	0,00%	

para o chumbamento linear, lançar a argamassa por sobre o rasgo até sua total cobertura, cobrir toda a extensão e desempenar as superfícies que sofreram chumbamentos.

Critério de Medição: O serviço será medido em UN (Unidade) de pontos hidráulicos.

Critério de Pagamento: Será pago a quantidade efetivamente executada de acordo com o critério de medição, mediante atesto da fiscalização em boletim de medição.

2.6.2. C3586 - CAIXA SIFONADA 150X150X50cm COM GRELHA - PADRÃO POPULAR (UN)

Execução: Limpar o local de instalação da caixa, fazer a abertura no diâmetro necessário, fazer o acabamento com lima meia-cana, fazer um chanfro na ponta para facilitar o encaixe, a tubulações de entrada deverão serem soldadas e as de saída podem serem instaladas com junta elástica.

Critério de Medição: O serviço será medido em UN (Unidade) de caixas sifonadas.

Critério de Pagamento: Será pago a quantidade efetivamente executada de acordo com o critério de medição, mediante atesto da fiscalização em boletim de medição.

2.6.3. C3592 - MUTIRÃO MISTO - TUBO PVC BRANCO P/ESGOTO D=50mm(2") (M)

Execução: Os tubos devem ser soldados com adesivo plástico apropriado após a limpeza e lixamento da ponta do tubo e a bolsa de conexão, limpar o excesso de adesivo e aguardar 24 horas antes de submeter a tubulação às pressões de serviço.

Critério de Medição: O serviço será medido em M (Metro) de tubo 50 mm para esgoto.

Critério de Pagamento: Será pago o comprimento efetivamente executado de acordo com o critério de medição, mediante atesto da fiscalização em boletim de medição.

2.7. ESQUADRIAS

2.7.1. C3659 - PORTÃO DE METALON E BARRA CHATA DE FERRO C/FECHADURA E DOBRADIÇA, INCLUS. PINTURA ESMALTE SINTÉTICO (M2)

Execução: Conferir se o vão deixado está de acordo com as dimensões do portão e com a previsão de folga, colocar calços de madeira e papelão, posicionar o portão no vão e conferir a abertura do portão, cota de soleira, prumo, nível e alinhamento da porta com a face da parede, marcar com uma ponteira a posição dos furos na parede do vão, realizar nichos nos contornos do vão onde serão chumbadas as grapas do portão, posicionar o gradil no vão e preencher com argamassa bem compactada todos os nichos onde se encontram as peças.

Critério de Medição: O serviço será medido em M2 (Metro Quadrado) de portão de metalon.

Critério de Pagamento: Será pago a área efetivamente executada de acordo com o critério de medição, mediante atesto da fiscalização em boletim de medição.

2.7.2. C1516 - JANELA DE ALUMÍNIO, TIPO VENEZIANA (M2)

Execução: Conferir o requadramento do vão, posicionar a esquadria no vão de acordo com o projeto, marcar as posições dos furos no contorno do vão, retirar o contramarco e proceder às furações necessárias e à instalação das buchas de nylon, fixar a esquadria com os parafusos de rosca soberba, rejuntar com selante de silicone em todo o perímetro da esquadria no encontro com a argamassa de requadramento do vão.

Critério de Medição: O serviço será medido em M2 (Metro Quadrado) de janela de alumínio.

Critério de Pagamento: Será pago a área efetivamente executada de acordo com o critério de medição, mediante atesto da fiscalização em boletim de medição.


2.7.3. C1426 - GRADE DE FERRO DE PROTEÇÃO (M2)

Execução: Marcar os pontos de cortes e perfis, cortar os perfis conforme projeto, lixar as linhas de corte para eliminar rebarbas, soldar os encontros dos perfis, lixar as soldas para retirar excessos, realizar nichos nos contornos do vão onde serão chumbadas as grapas da janela, posicionar o gradil no vão e preencher com argamassa bem compactada todos os nichos onde se encontram as peças.

Critério de Medição: O serviço será medido em M2 (Metro Quadrado) de grade de ferro.

Critério de Pagamento: Será pago a área efetivamente executada de acordo com o critério de medição, mediante atesto da fiscalização em boletim de medição.

2.8. REVESTIMENTOS DE PAREDE

		MEMORIAL DESCRITIVO				
		OBRA:	CONSTRUÇÃO DE 06 UNIDADES PADRÃO DE ARMAZENAMENTO DE LEITE - TIPO 02, EM MOMBAÇA/CE. LOTE 01	DATA : 27/01/2022		BDI : 25,22%
LOCAL:	DIVERSOS LOCAIS, MOMBAÇA/CE.	FONTE	VERSÃO	HORA	MES	REF.
CLIENTE:	PREFEITURA MUNICIPAL DE MOMBAÇA/CE	SEINFRA	027.1 COM DESONERAÇÃO	83,85%	47,76%	05/2021
		SINAPI	2021/12 COM DESONERAÇÃO	83,55%	47,46%	01/2022
			COMPOSIÇÕES PRÓPRIAS	0,00%	0,00%	

2.8.1. INTERNOS

2.8.1.1. C0776 - CHAPISCO C/ ARGAMASSA DE CIMENTO E AREIA S/PENEIRAR TRAÇO 1:3 ESP.= 5mm P/ PAREDE (M2)

Execução: Aplicação de camada de argamassa constituída de cimento, areia, água e aditivo com adesivo a base de PVA, Bianco, possuindo baixa consistência, destinada a promover maior aderência entre a base e a camada de revestimento.

A argamassa de chapisco deverá ter consistência fluida e ser constituída de areia, predominantemente grossa, com dimensão máxima entre 2,4 e 6,3 mm.

O chapisco deverá apresentar espessura máxima de 5 mm, textura aberta com superfície irregular e descontínua, de forma a permitir a visualização de pequenas áreas da base. Quando a superfície for extremamente lisa, ou untada por produtos utilizados nas formas, é aconselhável apiloar, ou jatear areia antes chapiscar.

Molhar a superfície a chapiscar. A aplicação do chapisco deverá ser realizada através de aspersão vigorosa da argamassa de cimento e areia no traço 1:3, continuamente, sobre toda área da base que se pretende revestir. Deverá ser empregado o aditivo Bianco à água de amassamento na proporção 1:2.

Critério de Medição: O serviço será medido em M2 (Metro Quadrado) de área líquida.

Critério de Pagamento: Será pago a área efetivamente executada de acordo com o critério de medição, mediante atesto da fiscalização em boletim de medição.

2.8.1.2. C3246 - EMBOÇO C/ ARGAMASSA DE CIMENTO E AREIA S/ PENEIRAR, TRAÇO 1:7 (M2)

Execução: Inicia-se pelo taliscamento da base e execução das mestras, lançamento da argamassa com colher de pedreiro, compressão da camada com o dorso da colher de pedreiro, sarrafeamento da camada com a régua metálica seguindo as mestras retirando-se o excesso.

Critério de Medição: O serviço será medido em M2 (Metro Quadrado) de reboco.

Critério de Pagamento: Será pago a área efetivamente executada de acordo com o critério de medição, mediante atesto da fiscalização em boletim de medição.

2.8.1.3. C4443 - CERÂMICA ESMALTADA RETIFICADA C/ ARG. PRÉ-FABRICADA ATÉ 30x30cm (900cm²) - PEI-5/PEI-4 - P/ PAREDE (M2)

Execução: Assentamento de piso cerâmico, PEI 5, 30x30cm, com uso de argamassa especial (argamassa colante), sobre base regularizada.

O assentamento de placas de granito estará garantido, empregando-se apenas 2 a 3 mm de massa.

As especificações do fabricante deverão ser seguidas rigorosamente, evitando-se erros que prejudicarão a eficiência desse tipo de assentamento.

A base e as peças deverão estar secas no momento do assentamento, a menos, se houver recomendações em contrário, do fabricante da argamassa colante.

Antes de iniciar o assentamento, o projeto da pavimentação em placa de granito deverá ser verificado, definindo paginação do piso.

O rejuntamento deverá ser feito no dia seguinte.

Após a verificação geral da continuidade e uniformidade da superfície, do acompanhamento dos caimentos, dos arremates nas soleiras e juntas, recomenda-se que o piso seja protegido com uma camada provisória, como por exemplo, coberto com sacos de estopa ou jogando sobre eles gesso em pasta que, uma vez solidificado, garantirá uma boa proteção ao piso pronto.

Não deverá ser permitido que se pise sobre o piso, antes de completadas 24 horas.

Quando da limpeza final, a proteção provisória poderá ser retirada facilmente com água e escova, sendo possível, assim, proceder o acabamento final com cera, sem uso de ácidos.

Uso de mão-de-obra especializada.

Uso obrigatório de Equipamento de Proteção Individual (EPI).

Deverão ser limpos e retirados o pó e as partes soltas da superfície do contrapiso ou base de regularização.

Utilizar gabarito (níveis do piso acabado) para manter a espessura da junta e alinhar as peças com linha.


O assentamento deverá começar pela peça inteira.

A placa será apoiada sobre a pasta e "batida" ligeira e uniformemente. As placas deverão ser cuidadosamente encostadas entre si, obtendo juntas retas e secas, de forma a evitar diferença de nível entre uma placa e outra.

Deverão ser previstas juntas de dilatação em áreas grandes, equidistantes 3 a 4 m e colocadas as peças com uma folga de, no mínimo, 1 mm.

As juntas de dilatação deverão ter uma folga de no mínimo, 5 mm e serem preenchidas com uma massa plástica, que não se torne rígida com o tempo.

Para fins de recebimento, a unidade de medição é o metro quadrado.

 PREFEITURA MUNICIPAL DE MOMBAÇA		MEMORIAL DESCRITIVO				
		OBRA:	CONSTRUÇÃO DE 06 UNIDADES PADRÃO DE ARMAZENAMENTO DE LEITE - TIPO 02, EM MOMBAÇA/CE. LOTE 01	DATA : 27/01/2022		BDI : 25,22%
LOCAL:	DIVERSOS LOCAIS, MOMBAÇA/CE.	FONTE	VERSÃO	HORA	MES	REF.
CLIENTE:	PREFEITURA MUNICIPAL DE MOMBAÇA/CE	SEINFRA	027.1 COM DESONERAÇÃO	83,85%	47,76%	05/2021
		SINAPI	2021/12 COM DESONERAÇÃO	83,55%	47,46%	01/2022
			COMPOSIÇÕES PRÓPRIAS	0,00%	0,00%	

Critério de Medição: O serviço será medido em M2 (Metro Quadrado) de piso.

Critério de Pagamento: Será pago a área efetivamente executada de acordo com o critério de medição, mediante atesto da fiscalização em boletim de medição.

2.8.2. EXTERNOS

2.8.2.1. C0776 - CHAPISCO C/ ARGAMASSA DE CIMENTO E AREIA S/PENEIRAR TRAÇO 1:3 ESP.= 5mm P/ PAREDE (M2)

Execução: Aplicação de camada de argamassa constituída de cimento, areia, água e aditivo com adesivo a base de PVA, Bianco, possuindo baixa consistência, destinada a promover maior aderência entre a base e a camada de revestimento. A argamassa de chapisco deverá ter consistência fluida e ser constituída de areia, predominantemente grossa, com dimensão máxima entre 2,4 e 6,3 mm. O chapisco deverá apresentar espessura máxima de 5 mm, textura aberta com superfície irregular e descontínua, de forma a permitir a visualização de pequenas áreas da base. Quando a superfície for extremamente lisa, ou untada por produtos utilizados nas formas, é aconselhável apiloar, ou jatear areia antes chapiscar. Molhar a superfície a chapiscar. A aplicação do chapisco deverá ser realizada através de aspersão vigorosa da argamassa de cimento e areia no traço 1:3, continuamente, sobre toda área da base que se pretende revestir. Deverá ser empregado o aditivo Bianco à água de amassamento na proporção 1:2. Critério de Medição: O serviço será medido em M2 (Metro Quadrado) de área líquida. Critério de Pagamento: Será pago a área efetivamente executada de acordo com o critério de medição, mediante atesto da fiscalização em boletim de medição.

2.8.2.2. C3162 - REBOCO C/ ARGAMASSA DE CIMENTO E AREIA S/ PENEIRAR, TRAÇO 1:7 (M2)

Execução: Inicia-se pelo taliscamento da base e execução das mestras, lançamento da argamassa com colher de pedreiro, compressão da camada com o dorso da colher de pedreiro, sarrafeamento da camada com a régua metálica seguindo as mestras retirando-se o excesso, por fim executar o desempenamento com desempenadeira de madeira. Critério de Medição: O serviço será medido em M2 (Metro Quadrado) de reboco. Critério de Pagamento: Será pago a área efetivamente executada de acordo com o critério de medição, mediante atesto da fiscalização em boletim de medição.

2.8.2.3. C1614 - LATEX DUAS DEMÃOS EM PAREDES EXTERNAS S/MASSA (M2)

Execução: A superfície deve estar limpa, seca, sem poeira, gordura, graxa, sabão ou bolor antes de qualquer aplicação, a tinta deve ser diluída de acordo com as recomendações do fabricante, aplicar duas demãos com rolo, respeitando o intervalo de tempo entre elas conforme orientação do fabricante.

Critério de Medição: O serviço será medido em M2 (Metro Quadrado) de pintura.

Critério de Pagamento: Será pago a área efetivamente executada de acordo com o critério de medição, mediante atesto da fiscalização em boletim de medição.

2.9. REVESTIMENTO DE PISO

2.9.1. C3025 - PISO MORTO CONCRETO FCK=13,5MPa C/PREPARO E LANÇAMENTO (M3)

Execução: Definir os níveis do contrapiso, assentar as taliscas, após irá lançar, espalhar, sarrafear e desempenar o concreto.

Critério de Medição: O serviço será medido em M2 (Metro Quadrado) de piso morto.

Critério de Pagamento: Será pago a área efetivamente executada de acordo com o critério de medição, mediante atesto da fiscalização em boletim de medição.


2.9.2. C2996 - CERÂMICA ESMALTADA RETIFICADA C/ ARG. PRÉ-FABRICADA ATÉ 30x30 cm (900 cm²) - PEI-5/PEI-4 - P/ PISO (M2)

Execução: A base e as peças deverão estar secas no momento do assentamento, a menos, se houver recomendações em contrário, do fabricante da argamassa colante.

O assentamento deverá começar pela peça inteira.

A placa será apoiada sobre a pasta e "batida" ligeira e uniformemente. As placas deverão ser cuidadosamente encostadas entre si, obtendo juntas retas e secas, de forma a evitar diferença de nível entre uma placa e outra. Deverá ser evitado pisar nas placas nas primeiras 24 horas de assentadas, no dia seguinte poderá executar o rejuntamento.

Critério de Medição: O serviço será medido em M2 (Metro Quadrado) de revestimento cerâmico.

 PREFEITURA MUNICIPAL DE MOMBAÇA		MEMORIAL DESCRITIVO				
		OBRA:	CONSTRUÇÃO DE 06 UNIDADES PADRÃO DE ARMAZENAMENTO DE LEITE - TIPO 02, EM MOMBAÇA/CE. LOTE 01	DATA : 27/01/2022		BDI : 25,22%
LOCAL:	DIVERSOS LOCAIS, MOMBAÇA/CE.	FONTE	VERSÃO	HORA	MES	REF.
CLIENTE:	PREFEITURA MUNICIPAL DE MOMBAÇA/CE	SEINFRA	027.1 COM DESONERAÇÃO	83,85%	47,76%	05/2021
		SINAPI	2021/12 COM DESONERAÇÃO	83,55%	47,46%	01/2022
			COMPOSIÇÕES PRÓPRIAS	0,00%	0,00%	

Critério de Pagamento: Será pago a área efetivamente executada de acordo com o critério de medição, mediante atesto da fiscalização em boletim de medição.

2.10. COBERTURA

2.10.1. C4466 - COBERTURA TELHA CERÂMICA (RIPA, CAIBRO, LINHA) (M2)

Execução: Posicionar as terças na estrutura de apoio, posicionar os caibros conforme previsto no projeto, fixar os caibros de forma que penetrem cerca de 3 a 4 cm na terça, marcar a posição das ripas utilizando pregos 15x15 com cabeça, rebater as cabeças de todos os pregos de forma a não causar ferimentos nos montadores do telhado ou em futuras operações de manutenção.

Na execução dos serviços de telhamento os trabalhadores deverão estar munidos dos EPI's necessários, os trava quedas nunca deverão ser ancorados nas ripas, a colocação será feita por fiadas, iniciando pelo beiral até a cumeeira, e simultaneamente em águas opostas, no caso de beirais sem a proteção de forros, as primeira fiadas deverão ser amarradas às ripas com arame recozido galvanizado, na colocação das telhas manter direções ortogonais e paralelas às linhas limites do edifício, observando o correto distanciamento entre os canais, o perfeito encaixe dos canais nas ripas e o perfeito encaixe das capas nos canais.

Critério de Medição: O serviço será medido em M2 (Metro Quadrado) de projeção do telhado.

Critério de Pagamento: Será pago a área efetivamente executada de acordo com o critério de medição, mediante atesto da fiscalização em boletim de medição.

2.10.2. C4463 - CUMEEIRA TELHA CERÂMICA, EMBOÇADA (M)

Execução: Na execução dos serviços de telhamento os trabalhadores deverão estar munidos dos EPI's necessários, os trava quedas nunca deverão ser ancorados nas ripas, as peças cumeeira devem ser montadas no sentido contrário aos ventos dominantes no local da obra, ou seja, peças a barlavento recobrem peças a sotavento, o recobrimento entre a cumeeira e telhas adjacentes deve ser no mínimo 50 mm, o recobrimento longitudinal entre as peças, sucessivas deve ser no mínimo 70 mm, por fim emboçar as peças cumeeira com argamassa mista de cimento, cal hidratada e areia após limpeza e ligeiro umedecimento das peças cumeeira e telhas adjacentes, sendo que a argamassa deverá resultar totalmente recoberta pelas peças cumeeira.

Critério de Medição: O serviço será medido em M (Metro) de cumeeira.

Critério de Pagamento: Será pago o comprimento efetivamente executado de acordo com o critério de medição, mediante atesto da fiscalização em boletim de medição.

2.11. SERVIÇOS FINAIS

2.11.1. 99806 - LIMPEZA DE REVESTIMENTO CERÂMICO EM PAREDE COM PANO ÚMIDO AF_04/2019 (M2)

Execução: Caso existam respingos de tinta, retirar com o auxílio de uma espátula, umedecer o pano de chão com água, posicioná-lo sob o rodo e passar em toda área, repetir o procedimento se necessário.

Critério de Medição: O serviço será medido em M2 (Metro Quadrado) de parede a ser limpa.

Critério de Pagamento: Será pago a área efetivamente executada de acordo com o critério de medição, mediante atesto da fiscalização em boletim de medição.

2.11.2. 99803 - LIMPEZA DE PISO CERÂMICO OU PORCELANATO COM PANO ÚMIDO. AF_04/2019 (M2)

Execução: Caso existam respingos de tinta, retirar com o auxílio de uma espátula, umedecer o pano de chão com água, posicioná-lo sob o rodo e passar em toda área, repetir o procedimento se necessário.

Critério de Medição: O serviço será medido em M2 (Metro Quadrado) de piso a ser limpa.

Critério de Pagamento: Será pago a área efetivamente executada de acordo com o critério de medição, mediante atesto da fiscalização em boletim de medição.



PREFEITURA
MUNICIPAL DE MOMBAÇA

PLANILHA ORÇAMENTÁRIA

OBRA:	CONSTRUÇÃO DE 06 UNIDADES PADRÃO DE ARMAZENAMENTO DE LEITE - TIPO 02, EM MOMBAÇA/CE. LOTE 01	DATA :	27/01/2022	BDI :	25,22%
LOCAL:	DIVERSOS LOCAIS, MOMBAÇA/CE.	FONTE	VERSÃO	HORA	MES
CLIENTE:	PREFEITURA MUNICIPAL DE MOMBAÇA/CE	SEINFRA	027.1 COM DESONERAÇÃO	83,85%	47,76%
		SINAPI	2021/12 COM DESONERAÇÃO	83,55%	47,46%
			COMPOSIÇÕES PRÓPRIAS	-	-
					DATA REF.
					05/2021
					01/2022

ITEM	CÓDIGO	DESCRIÇÃO	FONTE	UNIDADE	QTD	VALOR UNITÁRIO R\$			PREÇO TOTAL R\$
						SEM BDI	BDI	COM BDI	
1		PLACA DE OBRA			1,00	1.211,76	305,60	1.517,36	1.517,36
1.1	C1937	PLACAS PADRÃO DE OBRA	SEINFRA	M2	8,00	151,47	38,20	189,67	1.517,36
2		UNIDADE PADRÃO DE ARMAZENAMENTO DE LEITE - TIPO 02			6,00	25.222,28	6.361,33	31.583,61	189.501,66
2.1		INFRAESTRUTURA			1,00	1.039,39	262,12	1.301,51	1.301,51
2.1.1	C2784	ESCAVAÇÃO MANUAL SOLO DE 1A.CAT. PROF. ATÉ 1.50m	SEINFRA	M3	2,42	41,21	10,39	51,60	124,87
2.1.2	95957	(COMPOSIÇÃO REPRESENTATIVA) EXECUÇÃO DE ESTRUTURAS DE CONCRETO ARMADO, PARA EDIFICAÇÃO INSTITUCIONAL TÉRREA, FCK = 25 MPA. AF_01/2017	SINAPI	M3	0,28	3.355,92	846,36	4.202,28	1.176,64
2.2		SUPERESTRUTURA			1,00	3.475,05	876,47	4.351,52	4.351,52
2.2.1	95957	(COMPOSIÇÃO REPRESENTATIVA) EXECUÇÃO DE ESTRUTURAS DE CONCRETO ARMADO, PARA EDIFICAÇÃO INSTITUCIONAL TÉRREA, FCK = 25 MPA. AF_01/2017	SINAPI	M3	0,60	3.355,92	846,36	4.202,28	2.521,37
2.2.2	C0840	CONCRETO P/VIBR., FCK 15 MPa COM AGREGADO ADQUIRIDO	SEINFRA	M3	1,13	395,54	99,76	495,30	559,69
2.2.3	C4301	FORMA PARA CONCRETO "IN LOCO", INCLUSIVE DESFORMA	SEINFRA	M2	1,51	117,27	29,58	146,85	221,74
2.2.4	93204	CINTA DE AMARRAÇÃO DE ALVENARIA MOLDADA IN LOCO EM CONCRETO. AF_03/2016	SINAPI	M	14,60	57,36	14,47	71,83	1.048,72
2.3		ELEVAÇÕES			1,00	2.889,01	728,72	3.617,73	3.617,73
2.3.1	C0073	ALVENARIA DE TIJOLO CERÂMICO FURADO (9x19x19)cm C/ARGAMASSA MISTA DE CAL HIDRATADA ESP.=10cm (1:2:8)	SEINFRA	M2	38,13	59,82	15,09	74,91	2.856,32
2.3.2	93189	VERGA MOLDADA IN LOCO EM CONCRETO PARA PORTAS COM MAIS DE 1,5 M DE VÃO. AF_03/2016	SINAPI	M	3,00	93,35	23,54	116,89	350,67
2.3.3	93186	VERGA MOLDADA IN LOCO EM CONCRETO PARA JANELAS COM ATÉ 1,5 M DE VÃO. AF_03/2016	SINAPI	M	2,10	80,06	20,19	100,25	210,53
2.3.4	93196	CONTRAVERGA MOLDADA IN LOCO EM CONCRETO PARA VÃOS DE ATÉ 1,5 M DE COMPRIMENTO. AF_03/2016	SINAPI	M	2,10	76,14	19,20	95,34	200,21
2.4		FORROS			1,00	451,32	113,76	565,08	565,08
2.4.1	C3971	FORRO DE GESSO CONVENCIONAL (60x60)cm SEM TIRO E ARAME GALVANIZADO ENCAPADO - FORNECIMENTO E MONTAGEM	SEINFRA	M2	12,00	24,32	6,13	30,45	365,40
2.4.2	88488	APLICAÇÃO MANUAL DE PINTURA COM TINTA LÁTEX ACRÍLICA EM TETO, DUAS DEMÃOS. AF_06/2014	SINAPI	M2	12,00	13,29	3,35	16,64	199,68
2.5		INSTALAÇÕES ELÉTRICAS			1,00	758,14	191,20	949,34	949,34
2.5.1	C1947	PONTO ELÉTRICO, MATERIAL E EXECUÇÃO	SEINFRA	PT	3,00	229,58	57,90	287,48	862,44



PREFEITURA
MUNICIPAL DE MOMBAÇA

PLANILHA ORÇAMENTÁRIA

OBRA:	CONSTRUÇÃO DE 06 UNIDADES PADRÃO DE ARMAZENAMENTO DE LEITE - TIPO 02, EM MOMBAÇA/CE. LOTE 01	DATA :	27/01/2022	BDI :	25,22%	
LOCAL:	DIVERSOS LOCAIS, MOMBAÇA/CE.	FONTE	VERSÃO	HORA	MES	DATA REF.
CLIENTE:	PREFEITURA MUNICIPAL DE MOMBAÇA/CE	SEINFRA	027.1 COM DESONERAÇÃO	83,85%	47,76%	05/2021
		SINAPI	2021/12 COM DESONERAÇÃO	83,55%	47,46%	01/2022
			COMPOSIÇÕES PRÓPRIAS	-	-	

ITEM	CÓDIGO	DESCRIÇÃO	FONTE	UNIDADE	QTD	VALOR UNITÁRIO R\$			PREÇO TOTAL R\$
						SEM BDI	BDI	COM BDI	
2.5.2	C1640	LUMINÁRIA FLUORESCENTE COMPLETA C/1 LÂMPADA DE 20W	SEINFRA	UN	1,00	69,40	17,50	86,90	86,90
2.6	INSTALAÇÕES HIDROSSANITÁRIAS				1,00	490,69	123,74	614,43	614,43
2.6.1	C1948	PONTO HIDRÁULICO, MATERIAL E EXECUÇÃO	SEINFRA	PT	2,00	214,28	54,04	268,32	536,64
2.6.2	C3586	CAIXA SIFONADA 150X150X50cm COM GRELHA - PADRÃO POPULAR	SEINFRA	UN	1,00	48,55	12,24	60,79	60,79
2.6.3	C3592	MUTIRÃO MISTO - TUBO PVC BRANCO P/ESGOTO D=50mm(2")	SEINFRA	M	1,00	13,58	3,42	17,00	17,00
2.7	ESQUADRIAS				1,00	4.139,53	1.043,99	5.183,52	5.183,52
2.7.1	C3659	PORTÃO DE METALON E BARRA CHATA DE FERRO C/FECHADURA E DOBRADIÇA, INCLUS. PINTURA ESMALTE SINTÉTICO	SEINFRA	M2	6,30	384,54	96,98	481,52	3.033,58
2.7.2	C1516	JANELA DE ALUMÍNIO, TIPO VENEZIANA	SEINFRA	M2	2,25	523,76	132,09	655,85	1.475,66
2.7.3	C1426	GRADE DE FERRO DE PROTEÇÃO	SEINFRA	M2	2,56	210,34	53,05	263,39	674,28
2.8	REVESTIMENTOS DE PAREDE				1,00	7.039,51	1.775,54	8.815,05	8.815,05
2.8.1	INTERNOS				1,00	4.360,53	1.099,75	5.460,28	5.460,28
2.8.1.1	C0776	CHAPISCO C/ ARGAMASSA DE CIMENTO E AREIA S/PENEIRAR TRAÇO 1:3 ESP.= 5mm P/ PAREDE	SEINFRA	M2	40,16	6,18	1,56	7,74	310,84
2.8.1.2	C3246	EMBOÇO C/ ARGAMASSA DE CIMENTO E AREIA S/ PENEIRAR, TRAÇO 1:7	SEINFRA	M2	40,16	28,87	7,28	36,15	1.451,78
2.8.1.3	C4443	CERÂMICA ESMALTADA RETIFICADA C/ ARG. PRÉ-FABRICADA ATÉ 30x30cm (900cm²) - PEI-5/PEI-4 - P/ PAREDE	SEINFRA	M2	38,89	75,93	19,15	95,08	3.697,66
2.8.2	EXTERNOS				1,00	2.678,98	675,79	3.354,77	3.354,77
2.8.2.1	C0776	CHAPISCO C/ ARGAMASSA DE CIMENTO E AREIA S/PENEIRAR TRAÇO 1:3 ESP.= 5mm P/ PAREDE	SEINFRA	M2	46,51	6,18	1,56	7,74	359,99
2.8.2.2	C3162	REBOCO C/ ARGAMASSA DE CIMENTO E AREIA S/ PENEIRAR, TRAÇO 1:7	SEINFRA	M2	46,51	30,64	7,73	38,37	1.784,59
2.8.2.3	C1614	LATEX DUAS DEMÃOS EM PAREDES EXTERNAS S/MASSA	SEINFRA	M2	46,51	20,78	5,24	26,02	1.210,19
2.9	REVESTIMENTO DE PISO				1,00	1.299,27	327,67	1.626,94	1.626,94
2.9.1	C3025	PISO MORTO CONCRETO FCK=13,5MPa C/PREPARO E LANÇAMENTO	SEINFRA	M3	0,84	524,32	132,23	656,55	551,50
2.9.2	C2996	CERÂMICA ESMALTADA RETIFICADA C/ ARG. PRÉ-FABRICADA ATÉ 30x30 cm (900 cm²) - PEI-5/PEI-4 - P/ PISO	SEINFRA	M2	12,00	71,57	18,05	89,62	1.075,44




PREFEITURA
MUNICIPAL DE MOMBAÇA

PLANILHA ORÇAMENTÁRIA

OBRA:	CONSTRUÇÃO DE 06 UNIDADES PADRÃO DE ARMAZENAMENTO DE LEITE - TIPO 02, EM MOMBAÇA/CE. LOTE 01	DATA :	27/01/2022	BDI :	25,22%		
LOCAL:	DIVERSOS LOCAIS, MOMBAÇA/CE.	FONTE	VERSÃO	HORA	MES	DATA REF.	
CLIENTE:	PREFEITURA MUNICIPAL DE MOMBAÇA/CE	SEINFRA	027.1 COM DESONERAÇÃO	83,85%	47,76%	05/2021	
		SINAPI	2021/12 COM DESONERAÇÃO	83,55%	47,46%	01/2022	
		COMPOSIÇÕES PRÓPRIAS				-	-

ITEM	CÓDIGO	DESCRIÇÃO	FONTE	UNIDADE	QTD	VALOR UNITÁRIO R\$			PREÇO TOTAL R\$
						SEM BDI	BDI	COM BDI	
2.10	COBERTURA				1,00	3.597,51	907,22	4.504,73	4.504,73
2.10.1	C4466	COBERTURA TELHA CERÂMICA (RIPA, CAIBRO, LINHA)	SEINFRA	M2	22,79	151,68	38,25	189,93	4.328,50
2.10.2	C4463	CUMEEIRA TELHA CERÂMICA, EMBOÇADA	SEINFRA	M	5,30	26,55	6,70	33,25	176,23
2.11	SERVIÇOS FINAIS				1,00	42,86	10,90	53,76	53,76
2.11.1	99806	LIMPEZA DE REVESTIMENTO CERÂMICO EM PAREDE COM PANO ÚMIDO AF_04/2019	SINAPI	M2	38,89	0,63	0,16	0,79	30,72
2.11.2	99803	LIMPEZA DE PISO CERÂMICO OU PORCELANATO COM PANO ÚMIDO. AF_04/2019	SINAPI	M2	12,00	1,53	0,39	1,92	23,04
VALOR BDI:									38.473,58
VALOR ORÇAMENTO:									152.545,44
VALOR TOTAL:									191.019,02

 PREFEITURA MUNICIPAL DE MOMBAÇA		MEMÓRIAS DE CÁLCULO				
		OBRA:	CONSTRUÇÃO DE 06 UNIDADES PADRÃO DE ARMAZENAMENTO DE LEITE - TIPO 02, EM MOMBAÇA/CE. LOTE 01	DATA : 27/01/2022		BDI : 25,22%
LOCAL:	DIVERSOS LOCAIS, MOMBAÇA/CE.	FORTE	VERSÃO	HORA	MES	REF.
CLIENTE:	PREFEITURA MUNICIPAL DE MOMBAÇA/CE	SEINFRA	027.1 COM DESONERAÇÃO	83,85%	47,76%	05/2021
		SINAPI	2021/12 COM DESONERAÇÃO	83,55%	47,46%	01/2022
			COMPOSIÇÕES PRÓPRIAS	0,00%	0,00%	

1. PLACA DE OBRA

1.1. C1937 - PLACAS PADRÃO DE OBRA (M2)

	COMPRIMEN	LARGURA	QTD	
ÁREA DE PLACA DE OBRA A SER INSTALADA	COMPRIMENTO*LARGURA	4,00	2,00	8,00
				8,00

2. UNIDADE PADRÃO DE ARMAZENAMENTO DE LEITE - TIPO 02

2.1. INFRAESTRUTURA

2.1.1. C2784 - ESCAVAÇÃO MANUAL SOLO DE 1A.CAT. PROF. ATÉ 1.50m (M3)

	ALTURA	COMPRIMEN	LARGURA	QUANTIDADE	QTD	
VOLUME DE ESCAVAÇÃO MAIS FOLGA DE 25 CM	LARGURA*COMPRIMENTO*ALTURA*QUANTIDADE	0,50	1,10	1,10	4,00	2,42
						2,42

2.1.2. 95957 - (COMPOSIÇÃO REPRESENTATIVA) EXECUÇÃO DE ESTRUTURAS DE CONCRETO ARMADO, PARA EDIFICAÇÃO INSTITUCIONAL TÉRREA, FCK = 25 MPA. AF_01/2017 (M3)

	ALTURA	COMPRIMEN	LARGURA	QUANTIDADE	QTD	
VOLUME DE SAPATAS (0,60m x0,60m x0,20m) - 4 SAPATAS	LARGURA*COMPRIMENTO*ALTURA*QUANTIDADE	0,20	0,60	0,60	4,00	0,28
						0,28

2.2. SUPERESTRUTURA

2.2.1. 95957 - (COMPOSIÇÃO REPRESENTATIVA) EXECUÇÃO DE ESTRUTURAS DE CONCRETO ARMADO, PARA EDIFICAÇÃO INSTITUCIONAL TÉRREA, FCK = 25 MPA. AF_01/2017 (M3)

	ALTURA	COMP	LARGURA	QUANT	QTD	
PILAR (0,10mx0,25mx3,45m) - 4 UNIDADES	QUANT*LARGURA*ALTURA*QUANT	0,25	3,45	0,10	4,00	0,40
VIGA BALDRAME (0,10mx0,25mx4,30m) - 2	QUANT*LARGURA*ALTURA*QUANT	0,25	4,30	0,10	2,00	0,10
VIGA BALDRAME (0,10mx0,25mx3,00m) - 2	QUANT*LARGURA*ALTURA*QUANT	0,25	3,00	0,10	2,00	0,10
						0,60

2.2.2. C0840 - CONCRETO P/VIBR., FCK 15 MPa COM AGREGADO ADQUIRIDO (M3)


	ALTURA	ÁREA	QTD	
SUPORTE PARA TANQUE	ÁREA*ALTURA	0,50	2,27	1,13
				1,13

2.2.3. C4301 - FORMA PARA CONCRETO "IN LOCO", INCLUSIVE DESFORMA (M2)

	ALTURA	PERIMETRO	QTD	
FORMA PARA SUPORTE DE TANQUE	PERIMETRO*ALTURA	0,50	3,03	1,51
				1,51

2.2.4. 93204 - CINTA DE AMARRAÇÃO DE ALVENARIA MOLDADA IN LOCO EM CONCRETO. AF_03/2016 (M)

	PERIMETRO	QTD	
ALVENARIA FRENTE	PERIMETRO	3,00	3,00
ALVENARIA FUNDO	PERIMETRO	3,00	3,00
ALVENARIA LATERAL 1	PERIMETRO	4,30	4,30
ALVENARIA LATERAL 2	PERIMETRO	4,30	4,30
			14,60

 PREFEITURA MUNICIPAL DE MOMBAÇA		MEMÓRIAS DE CÁLCULO				
		OBRA:	CONSTRUÇÃO DE 06 UNIDADES PADRÃO DE ARMAZENAMENTO DE LEITE - TIPO 02, EM MOMBAÇA/CE. LOTE 01	DATA : 27/01/2022		BDI : 25,22%
LOCAL:	DIVERSOS LOCAIS, MOMBAÇA/CE.	FONTE	VERSÃO	HORA	MES	REF.
CLIENTE:	PREFEITURA MUNICIPAL DE MOMBAÇA/CE	SEINFRA	027.1 COM DESONERAÇÃO	83,85%	47,76%	05/2021
		SINAPI	2021/12 COM DESONERAÇÃO	83,55%	47,46%	01/2022
			COMPOSIÇÕES PRÓPRIAS	0,00%	0,00%	

2.3. ELEVAÇÕES

2.3.1. C0073 - ALVENARIA DE TIJOLO CERÂMICO FURADO (9x19x19)cm C/ARGAMASSA MISTA DE CAL HIDRATADA ESP.=10cm (1:2:8) (M2)

		ALTURA	DESCONTO	PERIMETRO	QTD
ÁREA LÍQUIDA DAS ALVENARIA DE FRENTE	PERIMETRO*ALTURA-DESCONTO	3,20	5,04	3,10	4,88
ÁREA LÍQUIDA DAS ALVENARIA DE FRENTE (FECHAMENTO COBERTURA)	PERIMETRO*ALTURA-DESCONTO	0,42	0,00	1,50	0,63
ÁREA LÍQUIDA DAS ALVENARIA DE FUNDO	PERIMETRO*ALTURA-DESCONTO	3,20	2,25	3,10	7,67
ÁREA LÍQUIDA DAS ALVENARIA DE FUNDO (FECHAMENTO COBERTURA)	PERIMETRO*ALTURA-DESCONTO	0,42	0,00	1,50	0,63
ÁREA LÍQUIDA DAS ALVENARIAS LATERAL ESQUERDA	PERIMETRO*ALTURA-DESCONTO	3,20	0,00	3,80	12,16
ÁREA LÍQUIDA DAS ALVENARIAS LATERAL DIREITA	PERIMETRO*ALTURA-DESCONTO	3,20	0,00	3,80	12,16
					38,13

2.3.2. 93189 - VERGA MOLDADA IN LOCO EM CONCRETO PARA PORTAS COM MAIS DE 1,5 M DE VÃO. AF_03/2016 (M)

		TRANSP	VÃO	QTD
VERGA RETA COM TRANSPASSE DE 30 CM DE CADA LADO	TRANSP+VÃO	0,60	2,40	3,00
				3,00

2.3.3. 93186 - VERGA MOLDADA IN LOCO EM CONCRETO PARA JANELAS COM ATÉ 1,5 M DE VÃO. AF_03/2016 (M)

		TRANSP	VÃO	QTD
VERGA RETA COM TRANSPASSE DE 30 CM DE CADA LADO	TRANSP+VÃO	0,60	1,50	2,10
				2,10

2.3.4. 93196 - CONTRAVERGA MOLDADA IN LOCO EM CONCRETO PARA VÃOS DE ATÉ 1,5 M DE COMPRIMENTO. AF_03/2016 (M)

		TRANSP	VÃO	QTD
VERGA RETA COM TRANSPASSE DE 30 CM DE CADA LADO	TRANSP+VÃO	0,60	1,50	2,10
				2,10

2.4. FORROS


2.4.1. C3971 - FORRO DE GESSO CONVENCIONAL (60x60)cm SEM TIRO E ARAME GALVANIZADO ENCAPADO - FORNECIMENTO E MONTAGEM (M2)

		COMP	LARG	QTD
ÁREA INTERNA	COMP*LARG	4,00	3,00	12,00
				12,00

2.4.2. 88488 - APLICAÇÃO MANUAL DE PINTURA COM TINTA LÁTEX ACRÍLICA EM TETO, DUAS DEMÃOS. AF_06/2014 (M2)

		COMP	LARG	QTD
ÁREA DE PINTURA DO FORRO DE GESSO	COMP*LARG	4,00	3,00	12,00
				12,00

2.5. INSTALAÇÕES ELÉTRICAS

 PREFEITURA MUNICIPAL DE MOMBAÇA	MEMÓRIAS DE CÁLCULO					
	OBRA:	CONSTRUÇÃO DE 06 UNIDADES PADRÃO DE ARMAZENAMENTO DE LEITE - TIPO 02, EM MOMBAÇA/CE. LOTE 01	DATA : 27/01/2022		BDI : 25,22%	
	LOCAL:	DIVERSOS LOCAIS, MOMBAÇA/CE.	FONTE	VERSÃO	HORA	MES
	CLIENTE:	PREFEITURA MUNICIPAL DE MOMBAÇA/CE	SEINFRA	027.1 COM DESONERAÇÃO	83,85%	47,76%
		SINAPI	2021/12 COM DESONERAÇÃO	83,55%	47,46%	
			COMPOSIÇÕES PRÓPRIAS	0,00%	0,00%	
					REF.	
					05/2021	
					01/2022	

2.5.1. C1947 - PONTO ELÉTRICO, MATERIAL E EXECUÇÃO (PT)

	QUANT	QTD
QUANTIDADE DE PONTOS ELÉTRICOS	3,00	3,00
		3,00

2.5.2. C1640 - LUMINÁRIA FLUORESCENTE COMPLETA C/1 LÂMPADA DE 20W (UN)

	QUANT	QTD
QUANTIDADE DE LUMINÁRIAS	1,00	1,00
		1,00

2.6. INSTALAÇÕES HIDROSSANITÁRIAS

2.6.1. C1948 - PONTO HIDRÁULICO, MATERIAL E EXECUÇÃO (PT)

	QUANT	QTD
QUANTIDADE DE PONTOS HIDRÁULICOS	2,00	2,00
		2,00

2.6.2. C3586 - CAIXA SIFONADA 150X150X50cm COM GRELHA - PADRÃO POPULAR (UN)

	QUANT	QTD
QUANTIDADE DE PONTOS DE CAIXAS SIFONADAS	1,00	1,00
		1,00

2.6.3. C3592 - MUTIRÃO MISTO - TUBO PVC BRANCO P/ESGOTO D=50mm(2") (M)

	QUANT	QTD
QUANTIDADE DE PONTOS DE TUBOS PVC	1,00	1,00
		1,00

2.7. ESQUADRIAS

2.7.1. C3659 - PORTÃO DE METALON E BARRA CHATA DE FERRO C/FECHADURA E DOBRADIÇA, INCLUS. PINTURA ESMALTE SINTÉTICO (M2)

	ALT	LARG	QTD	QTD
ÁREA DE PORTÃO	2,10	3,00	1,00	6,30
				6,30

2.7.2. C1516 - JANELA DE ALUMÍNIO, TIPO VENEZIANA (M2)

	ALT	LARG	QTD	QTD
ÁREA DE JANELAS	1,50	1,50	1,00	2,25
				2,25


2.7.3. C1426 - GRADE DE FERRO DE PROTEÇÃO (M2)

	ALT	LARG	QTD	QTD
ÁREA DE GRADES	1,60	1,60	1,00	2,56
				2,56

2.8. REVESTIMENTOS DE PAREDE

2.8.1. INTERNOS

2.8.1.1. C0776 - CHAPISCO C/ ARGAMASSA DE CIMENTO E AREIA S/PENEIRAR TRAÇO 1:3 ESP.= 5mm P/ PAREDE (M2)

 PREFEITURA MUNICIPAL DE MOMBAÇA		MEMÓRIAS DE CÁLCULO				
		OBRA:	CONSTRUÇÃO DE 06 UNIDADES PADRÃO DE ARMAZENAMENTO DE LEITE - TIPO 02, EM MOMBAÇA/CE. LOTE 01	DATA : 27/01/2022		BDI : 25,22%
LOCAL:	DIVERSOS LOCAIS, MOMBAÇA/CE.	FORTE	VERSÃO	HORA	MES	REF.
CLIENTE:	PREFEITURA MUNICIPAL DE MOMBAÇA/CE	SEINFRA	027.1 COM DESONERAÇÃO	83,85%	47,76%	05/2021
		SINAPI	2021/12 COM DESONERAÇÃO	83,55%	47,46%	01/2022
			COMPOSIÇÕES PRÓPRIAS	0,00%	0,00%	

		ALTURA	DESCONTO	PERIMETRO	QTD
ÁREA LÍQUIDA DE CHAPISCO (FRENTE)	PERIMETRO*ALTURA-DESCONTO	3,51	5,04	3,00	5,48
ÁREA LÍQUIDA DE CHAPISCO (FUNDO)	PERIMETRO*ALTURA-DESCONTO	3,51	2,25	3,00	8,28
ÁREA LÍQUIDA DE CHAPISCO (LATERAL)	PERIMETRO*ALTURA-DESCONTO	3,30	0,00	4,00	13,20
ÁREA LÍQUIDA DE CHAPISCO (LATERAL)	PERIMETRO*ALTURA-DESCONTO	3,30	0,00	4,00	13,20
					40,16

2.8.1.2. C3246 - EMBOÇO C/ ARGAMASSA DE CIMENTO E AREIA S/ PENEIRAR, TRAÇO 1:7 (M2)

	AREA	QTD
ÁREA DE CHAPISCO INTERNO	40,16	40,16
		40,16

2.8.1.3. C4443 - CERÂMICA ESMALTADA RETIFICADA C/ ARG. PRÉ-FABRICADA ATÉ 30x30cm (900cm²) - PEI-5/PEI-4 - P/ PAREDE (M2)

		ALTURA	DESCONTO	PERIMETRO	QTD
ÁREA DE REVESTIMENTO INTERNO ATÉ O FORRO (FRENTE)	PERIMETRO*ALTURA-DESCONTO	3,30	5,04	3,00	4,85
ÁREA DE REVESTIMENTO INTERNO ATÉ O FORRO (FUNDO)	PERIMETRO*ALTURA-DESCONTO	3,30	2,25	3,00	7,64
ÁREA DE REVESTIMENTO INTERNO ATÉ O FORRO (LATERAL 1)	PERIMETRO*ALTURA-DESCONTO	3,30	0,00	4,00	13,20
ÁREA DE REVESTIMENTO INTERNO ATÉ O FORRO (LATERAL 2)	PERIMETRO*ALTURA-DESCONTO	3,30	0,00	4,00	13,20
					38,89

2.8.2. EXTERNOS

2.8.2.1. C0776 - CHAPISCO C/ ARGAMASSA DE CIMENTO E AREIA S/PENEIRAR TRAÇO 1:3 ESP.= 5mm P/ PAREDE (M2)

		ALTURA	DESCONTO	PERIMETRO	QTD
ÁREA LÍQUIDA DE CHAPISCO (FRENTE)	PERIMETRO*ALTURA-DESCONTO	3,66	5,04	3,30	7,03
ÁREA LÍQUIDA DE CHAPISCO (FUNDO)	PERIMETRO*ALTURA-DESCONTO	3,66	2,25	3,30	9,82
ÁREA LÍQUIDA DE CHAPISCO (LATERAL)	PERIMETRO*ALTURA-DESCONTO	3,45	0,00	4,30	14,83
ÁREA LÍQUIDA DE CHAPISCO (LATERAL)	PERIMETRO*ALTURA-DESCONTO	3,45	0,00	4,30	14,83
					46,51

2.8.2.2. C3162 - REBOCO C/ ARGAMASSA DE CIMENTO E AREIA S/ PENEIRAR, TRAÇO 1:7 (M2)


	AREA	QTD
ÁREA DE CHAPISCO INTERNO	46,51	46,51
		46,51

2.8.2.3. C1614 - LATEX DUAS DEMÃOS EM PAREDES EXTERNAS S/MASSA (M2)

	AREA	QTD
ÁREA DE PINTURA IGUAL IDEM ÁREA DE MASSA ÚNICA	46,51	46,51
		46,51

2.9. REVESTIMENTO DE PISO

2.9.1. C3025 - PISO MORTO CONCRETO FCK=13,5MPa C/PREPARO E LANÇAMENTO (M3)

 PREFEITURA MUNICIPAL DE MOMBAÇA	MEMÓRIAS DE CÁLCULO					
	OBRA:	CONSTRUÇÃO DE 06 UNIDADES PADRÃO DE ARMAZENAMENTO DE LEITE - TIPO 02, EM MOMBAÇA/CE. LOTE 01	DATA : 27/01/2022		BDI : 25,22%	
	LOCAL:	DIVERSOS LOCAIS, MOMBAÇA/CE.	FONTE	VERSÃO	HORA	
	CLIENTE:	PREFEITURA MUNICIPAL DE MOMBAÇA/CE	MES	REF.		
		SEINFRA	027.1 COM DESONERAÇÃO	83,85%	47,76%	05/2021
		SINAPI	2021/12 COM DESONERAÇÃO	83,55%	47,46%	01/2022
			COMPOSIÇÕES PRÓPRIAS	0,00%	0,00%	

		AREA	ESPESSURA	QTD
VOLUME DE PISO MORTO A EXECUTAR	AREA*ESPESSURA	12,00	0,07	0,84
				0,84

2.9.2. C2996 - CERÂMICA ESMALTADA RETIFICADA C/ ARG. PRÉ-FABRICADA ATÉ 30x30 cm (900 cm²) - PEI-5/PEI-4 - P/ PISO (M2)

		COMP	LARG	QTD
ÁREA DE PISO CERÂMICO INTERNO	COMP*LARG	4,00	3,00	12,00
				12,00

2.10. COBERTURA

2.10.1. C4466 - COBERTURA TELHA CERÂMICA (RIPA, CAIBRO, LINHA) (M2)

		AREA	QTD
ÁREA DE COBERTURA IDEM ÁREA DE TELHAMENTO	AREA	22,79	22,79
			22,79

2.10.2. C4463 - CUMEEIRA TELHA CERÂMICA, EMBOÇADA (M)

		PERIMETRO	QTD
PERÍMETRO DE CUMEEIRA DO TELHADO	PERIMETRO	5,30	5,30
			5,30

2.11. SERVIÇOS FINAIS


2.11.1. 99806 - LIMPEZA DE REVESTIMENTO CERÂMICO EM PAREDE COM PANO ÚMIDO AF_04/2019 (M2)

		AREA	QTD
VIDE ÁREA DE REVESTIMENTO	AREA	38,89	38,89
			38,89

2.11.2. 99803 - LIMPEZA DE PISO CERÂMICO OU PORCELANATO COM PANO ÚMIDO. AF_04/2019 (M2)

		AREA	QTD
VIDE ÁREA DE PISO	AREA	12,00	12,00
			12,00

RELATÓRIO ANALÍTICO - COMPOSIÇÕES DE CUSTOS

 PREFEITURA MUNICIPAL DE MOMBAÇA	OBRA: CONSTRUÇÃO DE 06 UNIDADES PADRÃO DE ARMAZENAMENTO DE LEITE - TIPO 02, EM MOMBAÇA/CE. LOTE 01		DATA : 27/01/2022		BDI : 25,22%		
	LOCAL: DIVERSOS LOCAIS, MOMBAÇA/CE.		FONTE	VERSÃO	HORA	MES	REF.
	CLIENTE: PREFEITURA MUNICIPAL DE MOMBAÇA/CE		SEINFRA	027.1 COM DESONERAÇÃO	83,85%	47,76%	05/2021
			SINAPI	2021/12 COM DESONERAÇÃO	83,55%	47,46%	01/2022
		COMPOSIÇÕES PRÓPRIAS		0,00%	0,00%		

1.1. C1937 - PLACAS PADRÃO DE OBRA (M2)

MAO DE OBRA		FONTE	UNID	COEFICIENTE	PREÇO UNITÁRIO	TOTAL
12543	SERVENTE	SEINFRA	H	2,00000000	15,5500	31,1000
TOTAL MAO DE OBRA:						31,1000

MATERIAL		FONTE	UNID	COEFICIENTE	PREÇO UNITÁRIO	TOTAL
10537	CHAPA DE AÇO GALVANIZADA ESP. 0.3MM	SEINFRA	M2	1,02000000	35,5900	36,3018
11100	ESMALTE SINTETICO	SEINFRA	L	1,00000000	24,9900	24,9900
11691	PONTALETE / BARROTE DE 3"x3"	SEINFRA	M	4,50000000	12,6100	56,7450
11725	PREGO 15X15 (1.1/4" x 13) (APROXIMADAMENTE 672UN/KG)	SEINFRA	KG	0,15000000	15,5400	2,3310
TOTAL MATERIAL:						120,3678
VALOR COM ENCARGOS:						151,47
VALOR COM BDI:						189,67

2.1.1. C2784 - ESCAVAÇÃO MANUAL SOLO DE 1A.CAT. PROF. ATÉ 1.50m (M3)


MAO DE OBRA		FONTE	UNID	COEFICIENTE	PREÇO UNITÁRIO	TOTAL
12543	SERVENTE	SEINFRA	H	2,65000000	15,5500	41,2075
TOTAL MAO DE OBRA:						41,2075
VALOR COM ENCARGOS:						41,21
VALOR COM BDI:						51,60

2.1.2. 95957 - (COMPOSIÇÃO REPRESENTATIVA) EXECUÇÃO DE ESTRUTURAS DE CONCRETO ARMADO, PARA EDIFICAÇÃO INSTITUCIONAL TÉRREA, FCK = 25 MPA. AF_01/2017 (M3)

MATERIAL		FONTE	UNID	COEFICIENTE	PREÇO UNITÁRIO	TOTAL
00001527	CONCRETO USINADO BOMBEAVEL, CLASSE DE RESISTENCIA C25, COM BRITA 0 E 1, SLUMP = 100 +/- 20 MM, INCLUI SERVICO DE BOMBEAMENTO (NBR 8953)	SINAPI	M3	1,10300000	409,34	451,50
TOTAL MATERIAL:						451,50

SERVICO		FONTE	UNID	COEFICIENTE	PREÇO UNITÁRIO	TOTAL
92415	MONTAGEM E DESMONTAGEM DE FÔRMA DE PILARES RETANGULARES E ESTRUTURAS SIMILARES, PÉ-DIREITO SIMPLES, EM CHAPA DE MADEIRA COMPENSADA RESINADA, 2 UTILIZAÇÕES. AF_09/2020	SINAPI	M2	1,93000000	127,12	245,34
92451	MONTAGEM E DESMONTAGEM DE FÔRMA DE VIGA, ESCORAMENTO COM GARFO DE MADEIRA, PÉ-DIREITO SIMPLES, EM CHAPA DE MADEIRA RESINADA, 2 UTILIZAÇÕES. AF_09/2020	SINAPI	M2	2,24000000	197,47	442,33
92510	MONTAGEM E DESMONTAGEM DE FÔRMA DE LAJE MACIÇA, PÉ-DIREITO SIMPLES, EM CHAPA DE MADEIRA COMPENSADA RESINADA, 2 UTILIZAÇÕES. AF_09/2020	SINAPI	M2	4,97000000	57,42	285,37
92775	ARMAÇÃO DE PILAR OU VIGA DE UMA ESTRUTURA CONVENCIONAL DE CONCRETO ARMADO EM UMA EDIFICAÇÃO TÉRREA OU SOBRADO UTILIZANDO AÇO CA-60 DE 5,0 MM - MONTAGEM. AF_12/2015	SINAPI	KG	4,05000000	19,66	79,62
92776	ARMAÇÃO DE PILAR OU VIGA DE UMA ESTRUTURA CONVENCIONAL DE CONCRETO ARMADO EM UMA EDIFICAÇÃO TÉRREA OU SOBRADO UTILIZANDO AÇO CA-50 DE 6,3 MM - MONTAGEM. AF_12/2015	SINAPI	KG	2,30000000	18,92	43,51
92777	ARMAÇÃO DE PILAR OU VIGA DE UMA ESTRUTURA CONVENCIONAL DE CONCRETO ARMADO EM UMA EDIFICAÇÃO TÉRREA OU SOBRADO UTILIZANDO AÇO CA-50 DE 8,0 MM - MONTAGEM. AF_12/2015	SINAPI	KG	1,60000000	17,99	28,78
92778	ARMAÇÃO DE PILAR OU VIGA DE UMA ESTRUTURA CONVENCIONAL DE CONCRETO ARMADO EM UMA EDIFICAÇÃO TÉRREA OU SOBRADO UTILIZANDO AÇO CA-50 DE 10,0 MM - MONTAGEM. AF_12/2015	SINAPI	KG	12,73000000	16,17	205,84

RELATÓRIO ANALÍTICO - COMPOSIÇÕES DE CUSTOS

 PREFEITURA MUNICIPAL DE MOMBACA	OBRA: CONSTRUÇÃO DE 06 UNIDADES PADRÃO DE ARMAZENAMENTO DE LEITE - TIPO 02, EM MOMBACA/CE. LOTE 01		DATA : 27/01/2022		BDI : 25,22%		
	LOCAL: DIVERSOS LOCAIS, MOMBACA/CE.		FONTE	VERSÃO	HORA	MES	REF.
	CLIENTE: PREFEITURA MUNICIPAL DE MOMBACA/CE		SEINFRA	027.1 COM DESONERAÇÃO	83,85%	47,76%	05/2021
			SINAPI	2021/12 COM DESONERAÇÃO	83,55%	47,46%	01/2022
		COMPOSIÇÕES PRÓPRIAS		0,00%	0,00%		


92779	ARMAÇÃO DE PILAR OU VIGA DE UMA ESTRUTURA CONVENCIONAL DE CONCRETO ARMADO EM UMA EDIFICAÇÃO TÉRREA OU SOBRADO UTILIZANDO AÇO CA-50 DE 12,5 MM - MONTAGEM. AF_12/2015	SINAPI	KG	5,86000000	13,66	80,04
92780	ARMAÇÃO DE PILAR OU VIGA DE UMA ESTRUTURA CONVENCIONAL DE CONCRETO ARMADO EM UMA EDIFICAÇÃO TÉRREA OU SOBRADO UTILIZANDO AÇO CA-50 DE 16,0 MM - MONTAGEM. AF_12/2015	SINAPI	KG	8,38000000	13,02	109,10
92781	ARMAÇÃO DE PILAR OU VIGA DE UMA ESTRUTURA CONVENCIONAL DE CONCRETO ARMADO EM UMA EDIFICAÇÃO TÉRREA OU SOBRADO UTILIZANDO AÇO CA-50 DE 20,0 MM - MONTAGEM. AF_12/2015	SINAPI	KG	8,46000000	14,67	124,10
92782	ARMAÇÃO DE PILAR OU VIGA DE UMA ESTRUTURA CONVENCIONAL DE CONCRETO ARMADO EM UMA EDIFICAÇÃO TÉRREA OU SOBRADO UTILIZANDO AÇO CA-50 DE 25,0 MM - MONTAGEM. AF_12/2015	SINAPI	KG	1,75000000	14,32	25,06
92784	ARMAÇÃO DE LAJE DE UMA ESTRUTURA CONVENCIONAL DE CONCRETO ARMADO EM UMA EDIFICAÇÃO TÉRREA OU SOBRADO UTILIZANDO AÇO CA-60 DE 5,0 MM - MONTAGEM. AF_12/2015	SINAPI	KG	3,28000000	17,80	58,38
92785	ARMAÇÃO DE LAJE DE UMA ESTRUTURA CONVENCIONAL DE CONCRETO ARMADO EM UMA EDIFICAÇÃO TÉRREA OU SOBRADO UTILIZANDO AÇO CA-50 DE 6,3 MM - MONTAGEM. AF_12/2015	SINAPI	KG	14,57000000	17,48	254,68
92786	ARMAÇÃO DE LAJE DE UMA ESTRUTURA CONVENCIONAL DE CONCRETO ARMADO EM UMA EDIFICAÇÃO TÉRREA OU SOBRADO UTILIZANDO AÇO CA-50 DE 8,0 MM - MONTAGEM. AF_12/2015	SINAPI	KG	11,44000000	16,85	192,76
92787	ARMAÇÃO DE LAJE DE UMA ESTRUTURA CONVENCIONAL DE CONCRETO ARMADO EM UMA EDIFICAÇÃO TÉRREA OU SOBRADO UTILIZANDO AÇO CA-50 DE 10,0 MM - MONTAGEM. AF_12/2015	SINAPI	KG	9,97000000	15,29	152,44
92788	ARMAÇÃO DE LAJE DE UMA ESTRUTURA CONVENCIONAL DE CONCRETO ARMADO EM UMA EDIFICAÇÃO TÉRREA OU SOBRADO UTILIZANDO AÇO CA-50 DE 12,5 MM - MONTAGEM. AF_12/2015	SINAPI	KG	5,09000000	12,98	66,06
92874	LANÇAMENTO COM USO DE BOMBA, ADENSAMENTO E ACABAMENTO DE CONCRETO EM ESTRUTURAS. AF_12/2015	SINAPI	M3	1,00000000	27,17	27,17
96533	FABRICAÇÃO, MONTAGEM E DESMONTAGEM DE FÔRMA PARA VIGA BALDRAME, EM MADEIRA SERRADA, E=25 MM, 2 UTILIZAÇÕES. AF_06/2017	SINAPI	M2	2,85000000	99,80	284,43
96543	ARMAÇÃO DE BLOCO, VIGA BALDRAME E SAPATA UTILIZANDO AÇO CA-60 DE 5 MM - MONTAGEM. AF_06/2017	SINAPI	KG	1,07000000	19,64	21,01
96544	ARMAÇÃO DE BLOCO, VIGA BALDRAME OU SAPATA UTILIZANDO AÇO CA-50 DE 6,3 MM - MONTAGEM. AF_06/2017	SINAPI	KG	0,09000000	18,89	1,70
96545	ARMAÇÃO DE BLOCO, VIGA BALDRAME OU SAPATA UTILIZANDO AÇO CA-50 DE 8 MM - MONTAGEM. AF_06/2017	SINAPI	KG	2,85000000	18,01	51,32
96546	ARMAÇÃO DE BLOCO, VIGA BALDRAME OU SAPATA UTILIZANDO AÇO CA-50 DE 10 MM - MONTAGEM. AF_06/2017	SINAPI	KG	6,60000000	16,24	107,18
96547	ARMAÇÃO DE BLOCO, VIGA BALDRAME OU SAPATA UTILIZANDO AÇO CA-50 DE 12,5 MM - MONTAGEM. AF_06/2017	SINAPI	KG	1,32000000	13,79	18,20
TOTAL SERVIÇO:						2.904,42
VALOR COM ENCARGOS:						3.355,92
VALOR COM BDI:						4.202,28

2.2.1. 95957 - (COMPOSIÇÃO REPRESENTATIVA) EXECUÇÃO DE ESTRUTURAS DE CONCRETO ARMADO, PARA EDIFICAÇÃO INSTITUCIONAL TÉRREA, FCK = 25 MPA. AF_01/2017 (M3)

MATERIAL	FONTE	UNID	COEFICIENTE	PREÇO UNITÁRIO	TOTAL
00001527	CONCRETO USINADO BOMBEAVEL, CLASSE DE RESISTENCIA C25, COM BRITA 0 E 1, SLUMP = 100 +/- 20 MM, INCLUI SERVICO DE BOMBEAMENTO (NBR 8953)	SINAPI	M3	1,10300000	451,50
TOTAL MATERIAL:					451,50

SERVICO	FONTE	UNID	COEFICIENTE	PREÇO UNITÁRIO	TOTAL
92415	MONTAGEM E DESMONTAGEM DE FÔRMA DE PILARES RETANGULARES E ESTRUTURAS SIMILARES, PÉ-DIREITO SIMPLES, EM CHAPA DE MADEIRA COMPENSADA RESINADA, 2 UTILIZAÇÕES. AF_09/2020	SINAPI	M2	1,93000000	245,34
92451	MONTAGEM E DESMONTAGEM DE FÔRMA DE VIGA, ESCORAMENTO COM GARFO DE MADEIRA, PÉ-DIREITO SIMPLES, EM CHAPA DE MADEIRA RESINADA, 2 UTILIZAÇÕES. AF_09/2020	SINAPI	M2	2,24000000	442,33
92510	MONTAGEM E DESMONTAGEM DE FÔRMA DE LAJE MACIÇA, PÉ-DIREITO SIMPLES, EM CHAPA DE MADEIRA COMPENSADA RESINADA, 2 UTILIZAÇÕES. AF_09/2020	SINAPI	M2	4,97000000	285,37

RELATÓRIO ANALÍTICO - COMPOSIÇÕES DE CUSTOS


 PREFEITURA MUNICIPAL DE MOMBAÇA	OBRA: CONSTRUÇÃO DE 06 UNIDADES PADRÃO DE ARMAZENAMENTO DE LEITE - TIPO 02, EM MOMBAÇA/CE. LOTE 01		DATA : 27/01/2022		BDI : 25,22%		
	LOCAL: DIVERSOS LOCAIS, MOMBAÇA/CE.		FONTE	VERSÃO	HORA	MES	REF.
	CLIENTE: PREFEITURA MUNICIPAL DE MOMBAÇA/CE		SEINFRA	027.1 COM DESONERAÇÃO	83,85%	47,76%	05/2021
			SINAPI	2021/12 COM DESONERAÇÃO	83,55%	47,46%	01/2022
			COMPOSIÇÕES PRÓPRIAS		0,00%	0,00%	

92775	ARMAÇÃO DE PILAR OU VIGA DE UMA ESTRUTURA CONVENCIONAL DE CONCRETO ARMADO EM UMA EDIFICAÇÃO TÉRREA OU SOBRADO UTILIZANDO AÇO CA-60 DE 5,0 MM - MONTAGEM. AF_12/2015	SINAPI	KG	4,05000000	19,66	79,62
92776	ARMAÇÃO DE PILAR OU VIGA DE UMA ESTRUTURA CONVENCIONAL DE CONCRETO ARMADO EM UMA EDIFICAÇÃO TÉRREA OU SOBRADO UTILIZANDO AÇO CA-50 DE 6,3 MM - MONTAGEM. AF_12/2015	SINAPI	KG	2,30000000	18,92	43,51
92777	ARMAÇÃO DE PILAR OU VIGA DE UMA ESTRUTURA CONVENCIONAL DE CONCRETO ARMADO EM UMA EDIFICAÇÃO TÉRREA OU SOBRADO UTILIZANDO AÇO CA-50 DE 8,0 MM - MONTAGEM. AF_12/2015	SINAPI	KG	1,60000000	17,99	28,78
92778	ARMAÇÃO DE PILAR OU VIGA DE UMA ESTRUTURA CONVENCIONAL DE CONCRETO ARMADO EM UMA EDIFICAÇÃO TÉRREA OU SOBRADO UTILIZANDO AÇO CA-50 DE 10,0 MM - MONTAGEM. AF_12/2015	SINAPI	KG	12,73000000	16,17	205,84
92779	ARMAÇÃO DE PILAR OU VIGA DE UMA ESTRUTURA CONVENCIONAL DE CONCRETO ARMADO EM UMA EDIFICAÇÃO TÉRREA OU SOBRADO UTILIZANDO AÇO CA-50 DE 12,5 MM - MONTAGEM. AF_12/2015	SINAPI	KG	5,86000000	13,66	80,04
92780	ARMAÇÃO DE PILAR OU VIGA DE UMA ESTRUTURA CONVENCIONAL DE CONCRETO ARMADO EM UMA EDIFICAÇÃO TÉRREA OU SOBRADO UTILIZANDO AÇO CA-50 DE 16,0 MM - MONTAGEM. AF_12/2015	SINAPI	KG	8,38000000	13,02	109,10
92781	ARMAÇÃO DE PILAR OU VIGA DE UMA ESTRUTURA CONVENCIONAL DE CONCRETO ARMADO EM UMA EDIFICAÇÃO TÉRREA OU SOBRADO UTILIZANDO AÇO CA-50 DE 20,0 MM - MONTAGEM. AF_12/2015	SINAPI	KG	8,46000000	14,67	124,10
92782	ARMAÇÃO DE PILAR OU VIGA DE UMA ESTRUTURA CONVENCIONAL DE CONCRETO ARMADO EM UMA EDIFICAÇÃO TÉRREA OU SOBRADO UTILIZANDO AÇO CA-50 DE 25,0 MM - MONTAGEM. AF_12/2015	SINAPI	KG	1,75000000	14,32	25,06
92784	ARMAÇÃO DE LAJE DE UMA ESTRUTURA CONVENCIONAL DE CONCRETO ARMADO EM UMA EDIFICAÇÃO TÉRREA OU SOBRADO UTILIZANDO AÇO CA-60 DE 5,0 MM - MONTAGEM. AF_12/2015	SINAPI	KG	3,28000000	17,80	58,38
92785	ARMAÇÃO DE LAJE DE UMA ESTRUTURA CONVENCIONAL DE CONCRETO ARMADO EM UMA EDIFICAÇÃO TÉRREA OU SOBRADO UTILIZANDO AÇO CA-50 DE 6,3 MM - MONTAGEM. AF_12/2015	SINAPI	KG	14,57000000	17,48	254,68
92786	ARMAÇÃO DE LAJE DE UMA ESTRUTURA CONVENCIONAL DE CONCRETO ARMADO EM UMA EDIFICAÇÃO TÉRREA OU SOBRADO UTILIZANDO AÇO CA-50 DE 8,0 MM - MONTAGEM. AF_12/2015	SINAPI	KG	11,44000000	16,85	192,76
92787	ARMAÇÃO DE LAJE DE UMA ESTRUTURA CONVENCIONAL DE CONCRETO ARMADO EM UMA EDIFICAÇÃO TÉRREA OU SOBRADO UTILIZANDO AÇO CA-50 DE 10,0 MM - MONTAGEM. AF_12/2015	SINAPI	KG	9,97000000	15,29	152,44
92788	ARMAÇÃO DE LAJE DE UMA ESTRUTURA CONVENCIONAL DE CONCRETO ARMADO EM UMA EDIFICAÇÃO TÉRREA OU SOBRADO UTILIZANDO AÇO CA-50 DE 12,5 MM - MONTAGEM. AF_12/2015	SINAPI	KG	5,09000000	12,98	66,06
92874	LANÇAMENTO COM USO DE BOMBA, ADENSAMENTO E ACABAMENTO DE CONCRETO EM ESTRUTURAS. AF_12/2015	SINAPI	M3	1,00000000	27,17	27,17
96533	FABRICAÇÃO, MONTAGEM E DESMONTAGEM DE FÔRMA PARA VIGA BALDRAME, EM MADEIRA SERRADA, E=25 MM, 2 UTILIZAÇÕES. AF_06/2017	SINAPI	M2	2,85000000	99,80	284,43
96543	ARMAÇÃO DE BLOCO, VIGA BALDRAME E SAPATA UTILIZANDO AÇO CA-60 DE 5 MM - MONTAGEM. AF_06/2017	SINAPI	KG	1,07000000	19,64	21,01
96544	ARMAÇÃO DE BLOCO, VIGA BALDRAME OU SAPATA UTILIZANDO AÇO CA-50 DE 6,3 MM - MONTAGEM. AF_06/2017	SINAPI	KG	0,09000000	18,89	1,70
96545	ARMAÇÃO DE BLOCO, VIGA BALDRAME OU SAPATA UTILIZANDO AÇO CA-50 DE 8 MM - MONTAGEM. AF_06/2017	SINAPI	KG	2,85000000	18,01	51,32
96546	ARMAÇÃO DE BLOCO, VIGA BALDRAME OU SAPATA UTILIZANDO AÇO CA-50 DE 10 MM - MONTAGEM. AF_06/2017	SINAPI	KG	6,60000000	16,24	107,18
96547	ARMAÇÃO DE BLOCO, VIGA BALDRAME OU SAPATA UTILIZANDO AÇO CA-50 DE 12,5 MM - MONTAGEM. AF_06/2017	SINAPI	KG	1,32000000	13,79	18,20
					TOTAL SERVIÇO:	2.904,42
					VALOR COM ENCARGOS:	3.355,92
					VALOR COM BDI:	4.202,28

2.2.2. C0840 - CONCRETO P/VIBR., FCK 15 MPa COM AGREGADO ADQUIRIDO (M3)

EQUIPAMENTO	FONTE	UNID	COEFICIENTE	PREÇO UNITÁRIO	TOTAL
I0682	BETONEIRA ELÉTRICA 580L (CHP)	H	0,71400000	22,3108	15,9299

RELATÓRIO ANALÍTICO - COMPOSIÇÕES DE CUSTOS

 PREFEITURA MUNICIPAL DE MOMBAÇA	OBRA: CONSTRUÇÃO DE 06 UNIDADES PADRÃO DE ARMAZENAMENTO DE LEITE - TIPO 02, EM MOMBAÇA/CE. LOTE 01		DATA : 27/01/2022		BDI : 25,22%		
	LOCAL: DIVERSOS LOCAIS, MOMBAÇA/CE.		FONTE	VERSÃO	HORA	MES	REF.
	CLIENTE: PREFEITURA MUNICIPAL DE MOMBAÇA/CE		SEINFRA	027.1 COM DESONERAÇÃO	83,85%	47,76%	05/2021
			SINAPI	2021/12 COM DESONERAÇÃO	83,55%	47,46%	01/2022
		COMPOSIÇÕES PRÓPRIAS		0,00%	0,00%		

TOTAL EQUIPAMENTO: **15,9299**

MAO DE OBRA		FONTE	UNID	COEFICIENTE	PREÇO UNITÁRIO	TOTAL
I2543	SERVENTE	SEINFRA	H	6,00000000	15,5500	93,3000
TOTAL MAO DE OBRA:						93,3000

MATERIAL		FONTE	UNID	COEFICIENTE	PREÇO UNITÁRIO	TOTAL
I0109	AREIA MEDIA	SEINFRA	M3	0,88720000	67,5000	59,8860
I0805	CIMENTO PORTLAND	SEINFRA	KG	294,00000000	0,5600	164,6400
I1605	PEDRISCO	SEINFRA	M3	0,83600000	73,9000	61,7804
TOTAL MATERIAL:						286,3064

VALOR COM ENCARGOS: **395,54**

VALOR COM BDI: **495,30**

2.2.3. C4301 - FORMA PARA CONCRETO "IN LOCO", INCLUSIVE DESFORMA (M2)

MAO DE OBRA		FONTE	UNID	COEFICIENTE	PREÇO UNITÁRIO	TOTAL
I0041	AJUDANTE DE CARPINTEIRO	SEINFRA	H	0,25000000	16,7700	4,1925
I0498	CARPINTEIRO	SEINFRA	H	0,25000000	20,7700	5,1925
TOTAL MAO DE OBRA:						9,3850

SERVICO		FONTE	UNID	COEFICIENTE	PREÇO UNITÁRIO	TOTAL
C4281	FORMA P/ CONCRETO "IN LOCO" (FABRICAÇÃO)	SEINFRA	M2	0,20000000	164,8400	32,9680
C4282	FORMA P/ CONCRETO "IN LOCO" (APLICAÇÃO)	SEINFRA	M2	1,00000000	74,9200	74,9200
TOTAL SERVICOS:						107,8880

VALOR COM ENCARGOS: **117,27**

VALOR COM BDI: **146,85**

2.2.4. 93204 - CINTA DE AMARRAÇÃO DE ALVENARIA MOLDADA IN LOCO EM CONCRETO. AF_03/2016 (M)

MATERIAL		FONTE	UNID	COEFICIENTE	PREÇO UNITÁRIO	TOTAL
00002692	DESMOLDANTE PROTETOR PARA FORMAS DE MADEIRA, DE BASE OLEOSA EMULSIONADA EM AGUA	SINAPI	L	0,00350000	6,86	0,02
00039017	ESPACADOR / DISTANCIADOR CIRCULAR COM ENTRADA LATERAL, EM PLASTICO, PARA VERGALHAO *4,2 A 12,5* MM, COBRIMENTO 20 MM	SINAPI	UN	6,00000000	0,21	1,26
TOTAL MATERIAL:						1,28


SERVICO		FONTE	UNID	COEFICIENTE	PREÇO UNITÁRIO	TOTAL
88309	PEDREIRO COM ENCARGOS COMPLEMENTARES	SINAPI	H	0,36000000	20,82	7,49
88316	SERVENTE COM ENCARGOS COMPLEMENTARES	SINAPI	H	0,18000000	15,79	2,84
92270	FABRICAÇÃO DE FÔRMA PARA VIGAS, COM MADEIRA SERRADA, E = 25 MM. AF_09/2020	SINAPI	M2	0,20000000	145,01	29,00
92793	CORTE E DOBRA DE AÇO CA-50, DIÂMETRO DE 8,0 MM, UTILIZADO EM ESTRUTURAS DIVERSAS, EXCETO LAJES. AF_12/2015	SINAPI	KG	0,79000000	14,31	11,30
94970	CONCRETO FCK = 20MPA, TRAÇO 1:2,7:3 (EM MASSA SECA DE CIMENTO/ AREIA MÉDIA/ BRITA 1) - PREPARO MECÂNICO COM BETONEIRA 600 L. AF_05/2021	SINAPI	M3	0,01540000	354,16	5,45
TOTAL SERVICOS:						56,08

VALOR COM ENCARGOS: **57,36**

VALOR COM BDI: **71,83**

2.3.1. C0073 - ALVENARIA DE TIJOLO CERÂMICO FURADO (9x19x19)cm C/ARGAMASSA MISTA DE CAL HIDRATADA ESP.=10cm (1:2:8) (M2)

RELATÓRIO ANALÍTICO - COMPOSIÇÕES DE CUSTOS

 PREFEITURA MUNICIPAL DE MOMBAÇA	OBRA: CONSTRUÇÃO DE 06 UNIDADES PADRÃO DE ARMAZENAMENTO DE LEITE - TIPO 02, EM MOMBAÇA/CE. LOTE 01		DATA : 27/01/2022		BDI : 25,22%		
	LOCAL: DIVERSOS LOCAIS, MOMBAÇA/CE.		FONTE	VERSÃO	HORA	MES	REF.
	CLIENTE: PREFEITURA MUNICIPAL DE MOMBAÇA/CE		SEINFRA	027.1 COM DESONERAÇÃO	83,85%	47,76%	05/2021
			SINAPI	2021/12 COM DESONERAÇÃO	83,55%	47,46%	01/2022
				COMPOSIÇÕES PRÓPRIAS	0,00%	0,00%	

MAO DE OBRA		FONTE	UNID	COEFICIENTE	PREÇO UNITÁRIO	TOTAL
12391	PEDREIRO	SEINFRA	H	1,00000000	20,7700	20,7700
12543	SERVENTE	SEINFRA	H	1,12000000	15,5500	17,4160
TOTAL MAO DE OBRA:						38,1860

MATERIAL		FONTE	UNID	COEFICIENTE	PREÇO UNITÁRIO	TOTAL
10109	AREIA MEDIA	SEINFRA	M3	0,01500000	67,5000	1,0125
10441	CAL HIDRATADA	SEINFRA	KG	2,18000000	1,1000	2,3980
10805	CIMENTO PORTLAND	SEINFRA	KG	2,18000000	0,5600	1,2208
12081	TIJOLO CERÂMICO FURADO 9X19X19CM	SEINFRA	UN	25,00000000	0,6800	17,0000
TOTAL MATERIAL:						21,6313

VALOR COM ENCARGOS:	59,82
VALOR COM BDI:	74,91

2.3.2. 93189 - VERGA MOLDADA IN LOCO EM CONCRETO PARA PORTAS COM MAIS DE 1,5 M DE VÃO. AF_03/2016 (M)

MATERIAL		FONTE	UNID	COEFICIENTE	PREÇO UNITÁRIO	TOTAL
00002692	DESMOLDANTE PROTETOR PARA FORMAS DE MADEIRA, DE BASE OLEOSA EMULSIONADA EM AGUA	SINAPI	L	0,00700000	6,86	0,04
00004491	PONTALETE *7,5 X 7,5* CM EM PINUS, MISTA OU EQUIVALENTE DA REGIAO - BRUTA	SINAPI	M	0,37900000	11,16	4,22
00039017	ESPACADOR / DISTANCIADOR CIRCULAR COM ENTRADA LATERAL, EM PLASTICO, PARA VERGALHAO *4,2 A 12,5* MM, COBRIMENTO 20 MM	SINAPI	UN	6,00000000	0,21	1,26
TOTAL MATERIAL:						5,52

SERVICO		FONTE	UNID	COEFICIENTE	PREÇO UNITÁRIO	TOTAL
88309	PEDREIRO COM ENCARGOS COMPLEMENTARES	SINAPI	H	0,35000000	20,82	7,28
88316	SERVENTE COM ENCARGOS COMPLEMENTARES	SINAPI	H	0,17500000	15,79	2,76
92270	FABRICAÇÃO DE FÔRMA PARA VIGAS, COM MADEIRA SERRADA, E = 25 MM. AF_09/2020	SINAPI	M2	0,40000000	145,01	58,00
92793	CORTE E DOBRA DE AÇO CA-50, DIÂMETRO DE 8,0 MM, UTILIZADO EM ESTRUTURAS DIVERSAS, EXCETO LAJES. AF_12/2015	SINAPI	KG	0,79000000	14,31	11,30
94970	CONCRETO FCK = 20MPA, TRAÇO 1:2,7:3 (EM MASSA SECA DE CIMENTO/ AREIA MÉDIA/ BRITA 1) - PREPARO MECÂNICO COM BETONEIRA 600 L. AF_05/2021	SINAPI	M3	0,02400000	354,16	8,49
TOTAL SERVICOS:						87,83


VALOR COM ENCARGOS:	93,35
VALOR COM BDI:	116,89

2.3.3. 93186 - VERGA MOLDADA IN LOCO EM CONCRETO PARA JANELAS COM ATÉ 1,5 M DE VÃO. AF_03/2016 (M)

MATERIAL		FONTE	UNID	COEFICIENTE	PREÇO UNITÁRIO	TOTAL
00002692	DESMOLDANTE PROTETOR PARA FORMAS DE MADEIRA, DE BASE OLEOSA EMULSIONADA EM AGUA	SINAPI	L	0,00600000	6,86	0,04
00004491	PONTALETE *7,5 X 7,5* CM EM PINUS, MISTA OU EQUIVALENTE DA REGIAO - BRUTA	SINAPI	M	0,35200000	11,16	3,92
00039017	ESPACADOR / DISTANCIADOR CIRCULAR COM ENTRADA LATERAL, EM PLASTICO, PARA VERGALHAO *4,2 A 12,5* MM, COBRIMENTO 20 MM	SINAPI	UN	6,00000000	0,21	1,26
TOTAL MATERIAL:						5,22

SERVICO		FONTE	UNID	COEFICIENTE	PREÇO UNITÁRIO	TOTAL
88309	PEDREIRO COM ENCARGOS COMPLEMENTARES	SINAPI	H	0,37600000	20,82	7,82
88316	SERVENTE COM ENCARGOS COMPLEMENTARES	SINAPI	H	0,18800000	15,79	2,96
92270	FABRICAÇÃO DE FÔRMA PARA VIGAS, COM MADEIRA SERRADA, E = 25 MM. AF_09/2020	SINAPI	M2	0,35000000	145,01	50,75

RELATÓRIO ANALÍTICO - COMPOSIÇÕES DE CUSTOS

 PREFEITURA MUNICIPAL DE MOMBAÇA			DATA : 27/01/2022		BDI : 25,22%		
	OBRA:	CONSTRUÇÃO DE 06 UNIDADES PADRÃO DE ARMAZENAMENTO DE LEITE - TIPO 02, EM MOMBAÇA/CE. LOTE 01	FONTE	VERSÃO	HORA	MES	REF.
	LOCAL:	DIVERSOS LOCAIS, MOMBAÇA/CE.	SEINFRA	027.1 COM DESONERAÇÃO	83,85%	47,76%	05/2021
	CLIENTE:	PREFEITURA MUNICIPAL DE MOMBAÇA/CE	SINAPI	2021/12 COM DESONERAÇÃO	83,55%	47,46%	01/2022
			COMPOSIÇÕES PRÓPRIAS		0,00%	0,00%	

92792	CORTE E DOBRA DE AÇO CA-50, DIÂMETRO DE 6,3 MM, UTILIZADO EM ESTRUTURAS DIVERSAS, EXCETO LAJES. AF_12/2015	SINAPI	KG	0,49000000	14,18	6,94
94970	CONCRETO FCK = 20MPA, TRAÇO 1:2,7:3 (EM MASSA SECA DE CIMENTO/ AREIA MÉDIA/ BRITA 1) - PREPARO MECÂNICO COM BETONEIRA 600 L. AF_05/2021	SINAPI	M3	0,01800000	354,16	6,37
TOTAL SERVIÇO:						74,84
VALOR COM ENCARGOS:						80,06
VALOR COM BDI:						100,25

2.3.4. 93196 - CONTRAVERGA MOLDADA IN LOCO EM CONCRETO PARA VÃOS DE ATÉ 1,5 M DE COMPRIMENTO. AF_03/2016 (M)

MATERIAL	FONTE	UNID	COEFICIENTE	PREÇO UNITÁRIO	TOTAL	
00002692	DESMOLDANTE PROTETOR PARA FORMAS DE MADEIRA, DE BASE OLEOSA EMULSIONADA EM AGUA	SINAPI	L	0,00600000	6,86	0,04
00039017	ESPACADOR / DISTANCIADOR CIRCULAR COM ENTRADA LATERAL, EM PLASTICO, PARA VERGALHAO *4,2 A 12,5* MM, COBRIMENTO 20 MM	SINAPI	UN	6,00000000	0,21	1,26
TOTAL MATERIAL:					1,30	

SERVIÇO	FONTE	UNID	COEFICIENTE	PREÇO UNITÁRIO	TOTAL	
88309	PEDREIRO COM ENCARGOS COMPLEMENTARES	SINAPI	H	0,37600000	20,82	7,82
88316	SERVENTE COM ENCARGOS COMPLEMENTARES	SINAPI	H	0,18800000	15,79	2,96
92270	FABRICAÇÃO DE FÔRMA PARA VIGAS, COM MADEIRA SERRADA, E = 25 MM. AF_09/2020	SINAPI	M2	0,35000000	145,01	50,75
92792	CORTE E DOBRA DE AÇO CA-50, DIÂMETRO DE 6,3 MM, UTILIZADO EM ESTRUTURAS DIVERSAS, EXCETO LAJES. AF_12/2015	SINAPI	KG	0,49000000	14,18	6,94
94970	CONCRETO FCK = 20MPA, TRAÇO 1:2,7:3 (EM MASSA SECA DE CIMENTO/ AREIA MÉDIA/ BRITA 1) - PREPARO MECÂNICO COM BETONEIRA 600 L. AF_05/2021	SINAPI	M3	0,01800000	354,16	6,37
TOTAL SERVIÇO:					74,84	
VALOR COM ENCARGOS:					76,14	
VALOR COM BDI:					95,34	

2.4.1. C3971 - FORRO DE GESSO CONVENCIONAL (60x60)cm SEM TIRO E ARAME GALVANIZADO ENCAPADO - FORNECIMENTO E MONTAGEM (M2)


MATERIAL	FONTE	UNID	COEFICIENTE	PREÇO UNITÁRIO	TOTAL	
18289	FORRO DE GESSO CONVENCIONAL (60x60)cm SEM TIRO E ARAME GALVANIZADO ENCAPADO	SEINFRA	M2	1,00000000	24,3200	24,3200
TOTAL MATERIAL:					24,3200	
VALOR COM ENCARGOS:					24,32	
VALOR COM BDI:					30,45	

2.4.2. 88488 - APLICAÇÃO MANUAL DE PINTURA COM TINTA LÁTEX ACRÍLICA EM TETO, DUAS DEMÃOS. AF_06/2014 (M2)

MATERIAL	FONTE	UNID	COEFICIENTE	PREÇO UNITÁRIO	TOTAL	
00007356	TINTA LATEX ACRILICA PREMIUM, COR BRANCO FOSCO	SINAPI	L	0,33000000	19,87	6,55
TOTAL MATERIAL:					6,55	

SERVIÇO	FONTE	UNID	COEFICIENTE	PREÇO UNITÁRIO	TOTAL	
88310	PINTOR COM ENCARGOS COMPLEMENTARES	SINAPI	H	0,24400000	21,90	5,34
88316	SERVENTE COM ENCARGOS COMPLEMENTARES	SINAPI	H	0,08900000	15,79	1,40
TOTAL SERVIÇO:					6,74	
VALOR COM ENCARGOS:					13,29	
VALOR COM BDI:					16,64	

RELATÓRIO ANALÍTICO - COMPOSIÇÕES DE CUSTOS

 PREFEITURA MUNICIPAL DE MOMBAÇA	OBRA:		CONSTRUÇÃO DE 06 UNIDADES PADRÃO DE ARMAZENAMENTO DE LEITE - TIPO 02, EM MOMBAÇA/CE. LOTE 01		DATA : 27/01/2022		BDI : 25,22%	
	LOCAL:		DIVERSOS LOCAIS, MOMBAÇA/CE.		FONTE		VERSÃO	
	CLIENTE:		PREFEITURA MUNICIPAL DE MOMBAÇA/CE		HORA		MES	
					REF.			
				SEINFRA	027.1 COM DESONERAÇÃO	83,85%	47,76%	05/2021
				SINAPI	2021/12 COM DESONERAÇÃO	83,55%	47,46%	01/2022
				COMPOSIÇÕES PRÓPRIAS		0,00%	0,00%	

2.5.1. C1947 - PONTO ELÉTRICO, MATERIAL E EXECUÇÃO (PT)

MAO DE OBRA		FONTE	UNID	COEFICIENTE	PREÇO UNITÁRIO	TOTAL
I0042	AJUDANTE DE ELETRICISTA	SEINFRA	H	3,00000000	16,7700	50,3100
I2312	ELETRICISTA	SEINFRA	H	3,00000000	20,7700	62,3100
I2543	SERVENTE	SEINFRA	H	2,50000000	15,5500	38,8750
TOTAL MAO DE OBRA:						151,4950

MATERIAL		FONTE	UNID	COEFICIENTE	PREÇO UNITÁRIO	TOTAL
I0356	CABO ISOLADO PVC 750V 2,5 MM2	SEINFRA	M	12,00000000	1,9600	23,5200
I0419	CAIXA ESTAMPADA 3"X3", 4"X2", 4"X4" - CHAPA 18	SEINFRA	UN	1,00000000	1,7600	1,7600
I0428	CAIXA PASSAG. CHAPA C/TAMPA PARAF. 100X100X80MM	SEINFRA	UN	1,00000000	10,2100	10,2100
I0957	CURVA DE PVC RIGIDO PARA ELETRODUTO DE 3/4"	SEINFRA	UN	1,00000000	2,0200	2,0200
I0981	DISJUNTOR MONOPOLAR 16A	SEINFRA	UN	0,10000000	9,5000	0,9500
I1075	ELETRODUTO DE PVC RIGIDO 3/4"	SEINFRA	M	3,00000000	3,5000	10,5000
I1105	ESPELHO 4"X2" OU 3"X3"	SEINFRA	UN	1,00000000	2,6100	2,6100
I1181	FITA ISOLANTE	SEINFRA	M	3,00000000	0,8200	2,4600
I1262	INTERRUPTOR 2 TECLAS PARALELO 1 TOMADA 2POLOS	SEINFRA	UN	1,00000000	22,2900	22,2900
I1409	LUVA DE PVC RIGIDO PARA ELETRODUTO 3/4"	SEINFRA	UN	2,00000000	0,8800	1,7600
TOTAL MATERIAL:						78,0800

VALOR COM ENCARGOS:	229,58
VALOR COM BDI:	287,48

2.5.2. C1640 - LUMINÁRIA FLUORESCENTE COMPLETA C/1 LÂMPADA DE 20W (UN)

MAO DE OBRA		FONTE	UNID	COEFICIENTE	PREÇO UNITÁRIO	TOTAL
I0042	AJUDANTE DE ELETRICISTA	SEINFRA	H	0,50000000	16,7700	8,3850
I2312	ELETRICISTA	SEINFRA	H	1,00000000	20,7700	20,7700
TOTAL MAO DE OBRA:						29,1550

MATERIAL		FONTE	UNID	COEFICIENTE	PREÇO UNITÁRIO	TOTAL
I1360	LUMINARIA FLUOR. 1X20W COMPLETA C/ LAMPADA	SEINFRA	UN	1,00000000	40,2400	40,2400
TOTAL MATERIAL:						40,2400


VALOR COM ENCARGOS:	69,40
VALOR COM BDI:	86,90

2.6.1. C1948 - PONTO HIDRÁULICO, MATERIAL E EXECUÇÃO (PT)

MAO DE OBRA		FONTE	UNID	COEFICIENTE	PREÇO UNITÁRIO	TOTAL
I0043	AJUDANTE DE ENCANADOR	SEINFRA	H	3,00000000	16,7700	50,3100
I2320	ENCANADOR	SEINFRA	H	3,00000000	20,3200	60,9600
I2543	SERVENTE	SEINFRA	H	2,50000000	15,5500	38,8750
TOTAL MAO DE OBRA:						150,1450

MATERIAL		FONTE	UNID	COEFICIENTE	PREÇO UNITÁRIO	TOTAL
I0108	AREIA GROSSA	SEINFRA	M3	0,00350000	74,7200	0,2615
I0441	CAL HIDRATADA	SEINFRA	KG	2,50000000	1,1000	2,7500
I0805	CIMENTO PORTLAND	SEINFRA	KG	2,50000000	0,5600	1,4000
I0884	COTOVELO PVC SOLDAVEL DE 25MM	SEINFRA	UN	2,00000000	0,5900	1,1800

RELATÓRIO ANALÍTICO - COMPOSIÇÕES DE CUSTOS

 PREFEITURA MUNICIPAL DE MOMBAÇA	OBRA:		CONSTRUÇÃO DE 06 UNIDADES PADRÃO DE ARMAZENAMENTO DE LEITE - TIPO 02, EM MOMBAÇA/CE. LOTE 01		DATA : 27/01/2022		BDI : 25,22%		
	LOCAL:		DIVERSOS LOCAIS, MOMBAÇA/CE.		FONTE	VERSÃO	HORA	MES	REF.
	CLIENTE:		PREFEITURA MUNICIPAL DE MOMBAÇA/CE		SEINFRA	027.1 COM DESONERAÇÃO	83,85%	47,76%	05/2021
					SINAPI	2021/12 COM DESONERAÇÃO	83,55%	47,46%	01/2022
					COMPOSIÇÕES PRÓPRIAS		0,00%	0,00%	

CD	DESCRIÇÃO	FONTE	UNID	COEFICIENTE	PREÇO UNITÁRIO	TOTAL
I0885	COTOVELO PVC SOLDÁVEL DE 32MM	SEINFRA	UN	4,00000000	1,7600	7,0400
I1293	JOELHO PVC ROSCAVEL DE 1"	SEINFRA	UN	1,00000000	4,9800	4,9800
I1412	LUVA PVC SOLDÁVEL DE 32MM	SEINFRA	UN	2,00000000	1,5500	3,1000
I1426	LUVA REDUÇÃO PVC SOLDÁVEL DE 32X25MM	SEINFRA	UN	1,00000000	2,9600	2,9600
I1973	TE PVC SOLDÁVEL 32MM	SEINFRA	UN	1,00000000	3,3300	3,3300
I2200	TUBO PVC SOLDÁVEL DE 25MM (3/4)	SEINFRA	M	1,20000000	2,9900	3,5880
I2201	TUBO PVC SOLDÁVEL DE 32MM (1')	SEINFRA	M	5,00000000	6,7100	33,5500
TOTAL MATERIAL:						64,1395

VALOR COM ENCARGOS:	214,28
VALOR COM BDI:	268,32

2.6.2. C3586 - CAIXA SIFONADA 150X150X50cm COM GRELHA - PADRÃO POPULAR (UN)

MAO DE OBRA		FONTE	UNID	COEFICIENTE	PREÇO UNITÁRIO	TOTAL
I0043	AJUDANTE DE ENCANADOR	SEINFRA	H	0,50000000	16,7700	8,3850
I2320	ENCANADOR	SEINFRA	H	0,50000000	20,3200	10,1600
TOTAL MAO DE OBRA:						18,5450

MATERIAL		FONTE	UNID	COEFICIENTE	PREÇO UNITÁRIO	TOTAL
I0435	CAIXA SIFONADA 150 x 150 x 50 COM GRELHA	SEINFRA	UN	1,00000000	30,0000	30,0000
TOTAL MATERIAL:						30,0000

VALOR COM ENCARGOS:	48,55
VALOR COM BDI:	60,79

2.6.3. C3592 - MUTIRÃO MISTO - TUBO PVC BRANCO P/ESGOTO D=50mm(2") (M)

MAO DE OBRA		FONTE	UNID	COEFICIENTE	PREÇO UNITÁRIO	TOTAL
I2320	ENCANADOR	SEINFRA	H	0,30000000	20,3200	6,0960
TOTAL MAO DE OBRA:						6,0960

MATERIAL		FONTE	UNID	COEFICIENTE	PREÇO UNITÁRIO	TOTAL
I0026	ADESIVO PARA TUBO DE PVC RIGIDO	SEINFRA	KG	0,00750000	45,1600	0,3387
I1888	SOLUÇÃO LIMPADORA PARA PVC RIGIDO	SEINFRA	L	0,01100000	39,2200	0,4314
I2195	TUBO PVC ESGOTO DE 50MM (2") - (NBR 5688)	SEINFRA	M	1,01000000	6,6500	6,7165
TOTAL MATERIAL:						7,4866


VALOR COM ENCARGOS:	13,58
VALOR COM BDI:	17,00

2.7.1. C3659 - PORTÃO DE METALON E BARRA CHATA DE FERRO C/FECHADURA E DOBRADIÇA, INCLUS. PINTURA ESMALTE SINTÉTICO (M2)

MAO DE OBRA		FONTE	UNID	COEFICIENTE	PREÇO UNITÁRIO	TOTAL
I1530	MONTADOR	SEINFRA	H	1,00000000	20,7700	20,7700
I2391	PEDREIRO	SEINFRA	H	0,35000000	20,7700	7,2695
I2543	SERVENTE	SEINFRA	H	0,25000000	15,5500	3,8875
TOTAL MAO DE OBRA:						31,9270

MATERIAL		FONTE	UNID	COEFICIENTE	PREÇO UNITÁRIO	TOTAL
I0108	AREIA GROSSA	SEINFRA	M3	0,00100000	74,7200	0,0747
I0805	CIMENTO PORTLAND	SEINFRA	KG	0,15000000	0,5600	0,0840

RELATÓRIO ANALÍTICO - COMPOSIÇÕES DE CUSTOS

 PREFEITURA MUNICIPAL DE MOMBAÇA	OBRA:		CONSTRUÇÃO DE 06 UNIDADES PADRÃO DE ARMAZENAMENTO DE LEITE - TIPO 02, EM MOMBAÇA/CE. LOTE 01		DATA : 27/01/2022		BDI : 25,22%	
	LOCAL:		DIVERSOS LOCAIS, MOMBAÇA/CE.		FONTE		VERSÃO	
	CLIENTE:		PREFEITURA MUNICIPAL DE MOMBAÇA/CE		HORA		MES	
					REF.			
				SEINFRA	027.1 COM DESONERAÇÃO	83,85%	47,76%	05/2021
				SINAPI	2021/12 COM DESONERAÇÃO	83,55%	47,46%	01/2022
				COMPOSIÇÕES PRÓPRIAS		0,00%	0,00%	

16727	PORTÃO EM METALON E BARRA CHATA DE FERRO C/FECHADURA E DOBRADIÇAS, INCLUS. PINTURA ESMALTE SINTÉTICO (=1M2)	SEINFRA	UN	1,00000000	352,4500	352,4500
					TOTAL MATERIAL:	352,6087
					VALOR COM ENCARGOS:	384,54
					VALOR COM BDI:	481,52

2.7.2. C1516 - JANELA DE ALUMÍNIO, TIPO VENEZIANA (M2)

MAO DE OBRA		FONTE	UNID	COEFICIENTE	PREÇO UNITÁRIO	TOTAL
10046	AJUDANTE DE SERRALHEIRO	SEINFRA	H	1,50000000	16,7700	25,1550
11858	SERRALHEIRO	SEINFRA	H	2,50000000	20,7700	51,9250
					TOTAL MAO DE OBRA:	77,0800

MATERIAL		FONTE	UNID	COEFICIENTE	PREÇO UNITÁRIO	TOTAL
10207	BATENTE ALUMINIO L 1.1/2X1X1/8 ANOD 60X210	SEINFRA	UN	1,00000000	60,8000	60,8000
11275	JANELA EM ALUMINIO, TIPO VENEZIANA	SEINFRA	M2	1,00000000	385,8800	385,8800
					TOTAL MATERIAL:	446,6800
					VALOR COM ENCARGOS:	523,76
					VALOR COM BDI:	655,85

2.7.3. C1426 - GRADE DE FERRO DE PROTEÇÃO (M2)

MAO DE OBRA		FONTE	UNID	COEFICIENTE	PREÇO UNITÁRIO	TOTAL
12391	PEDREIRO	SEINFRA	H	3,00000000	20,7700	62,3100
12543	SERVENTE	SEINFRA	H	3,00000000	15,5500	46,6500
					TOTAL MAO DE OBRA:	108,9600


MATERIAL		FONTE	UNID	COEFICIENTE	PREÇO UNITÁRIO	TOTAL
10109	AREIA MEDIA	SEINFRA	M3	0,00800000	67,5000	0,5400
10441	CAL HIDRATADA	SEINFRA	KG	0,57000000	1,1000	0,6270
10805	CIMENTO PORTLAND	SEINFRA	KG	2,84000000	0,5600	1,5904
11222	GRADE DE FERRO	SEINFRA	M2	1,00000000	98,6200	98,6200
					TOTAL MATERIAL:	101,3774
					VALOR COM ENCARGOS:	210,34
					VALOR COM BDI:	263,39

2.8.1.1. C0776 - CHAPISCO C/ ARGAMASSA DE CIMENTO E AREIA S/PENEIRAR TRAÇO 1:3 ESP.= 5mm P/ PAREDE (M2)

MAO DE OBRA		FONTE	UNID	COEFICIENTE	PREÇO UNITÁRIO	TOTAL
12391	PEDREIRO	SEINFRA	H	0,10000000	20,7700	2,0770
12543	SERVENTE	SEINFRA	H	0,15000000	15,5500	2,3325
					TOTAL MAO DE OBRA:	4,4095

MATERIAL		FONTE	UNID	COEFICIENTE	PREÇO UNITÁRIO	TOTAL
10109	AREIA MEDIA	SEINFRA	M3	0,00610000	67,5000	0,4118
10805	CIMENTO PORTLAND	SEINFRA	KG	2,43000000	0,5600	1,3608
					TOTAL MATERIAL:	1,7726
					VALOR COM ENCARGOS:	6,18
					VALOR COM BDI:	7,74

RELATÓRIO ANALÍTICO - COMPOSIÇÕES DE CUSTOS

 PREFEITURA MUNICIPAL DE MOMBAÇA	OBRA: CONSTRUÇÃO DE 06 UNIDADES PADRÃO DE ARMAZENAMENTO DE LEITE - TIPO 02, EM MOMBAÇA/CE. LOTE 01		DATA : 27/01/2022		BDI : 25,22%		
	LOCAL: DIVERSOS LOCAIS, MOMBAÇA/CE.		FONTE	VERSÃO	HORA	MES	REF.
	CLIENTE: PREFEITURA MUNICIPAL DE MOMBAÇA/CE		SEINFRA	027.1 COM DESONERAÇÃO	83,85%	47,76%	05/2021
			SINAPI	2021/12 COM DESONERAÇÃO	83,55%	47,46%	01/2022
		COMPOSIÇÕES PRÓPRIAS		0,00%	0,00%		

2.8.1.2. C3246 - EMBOÇO C/ ARGAMASSA DE CIMENTO E AREIA S/ PENEIRAR, TRAÇO 1:7 (M2)

MAO DE OBRA		FONTE	UNID	COEFICIENTE	PREÇO UNITÁRIO	TOTAL
I2391	PEDREIRO	SEINFRA	H	0,60000000	20,7700	12,4620
I2543	SERVENTE	SEINFRA	H	0,60000000	15,5500	9,3300
TOTAL MAO DE OBRA:						21,7920

SERVICO		FONTE	UNID	COEFICIENTE	PREÇO UNITÁRIO	TOTAL
C0174	ARGAMASSA DE CIMENTO E AREIA S/PEN. TRAÇO 1:7	SEINFRA	M3	0,02000000	354,0600	7,0812
TOTAL SERVICOS:						7,0812

VALOR COM ENCARGOS:	28,87
VALOR COM BDI:	36,15

2.8.1.3. C4443 - CERÂMICA ESMALTADA RETIFICADA C/ ARG. PRÉ-FABRICADA ATÉ 30x30cm (900cm²) - PEI-5/PEI-4 - P/ PAREDE (M2)

MAO DE OBRA		FONTE	UNID	COEFICIENTE	PREÇO UNITÁRIO	TOTAL
I1328	LADRILHISTA	SEINFRA	H	0,72000000	20,7700	14,9544
I2543	SERVENTE	SEINFRA	H	0,72000000	15,5500	11,1960
TOTAL MAO DE OBRA:						26,1504

MATERIAL		FONTE	UNID	COEFICIENTE	PREÇO UNITÁRIO	TOTAL
I6498	CERÂMICA ESMALTADA RETIFICADA DIMENSÕES ATÉ 30x30cm (900 cm²) - PEI-5/PEI-4	SEINFRA	M2	1,10000000	34,1800	37,5980
I6508	ARGAMASSA COLANTE PRÉ-FABRICADA P/ CERÂMICAS E PORCELANATOS	SEINFRA	KG	6,00000000	2,0300	12,1800
TOTAL MATERIAL:						49,7780

VALOR COM ENCARGOS:	75,93
VALOR COM BDI:	95,08

2.8.2.1. C0776 - CHAPISCO C/ ARGAMASSA DE CIMENTO E AREIA S/PENEIRAR TRAÇO 1:3 ESP.= 5mm P/ PAREDE (M2)

MAO DE OBRA		FONTE	UNID	COEFICIENTE	PREÇO UNITÁRIO	TOTAL
I2391	PEDREIRO	SEINFRA	H	0,10000000	20,7700	2,0770
I2543	SERVENTE	SEINFRA	H	0,15000000	15,5500	2,3325
TOTAL MAO DE OBRA:						4,4095

MATERIAL		FONTE	UNID	COEFICIENTE	PREÇO UNITÁRIO	TOTAL
I0109	AREIA MEDIA	SEINFRA	M3	0,00610000	67,5000	0,4118
I0805	CIMENTO PORTLAND	SEINFRA	KG	2,43000000	0,5600	1,3608
TOTAL MATERIAL:						1,7726


VALOR COM ENCARGOS:	6,18
VALOR COM BDI:	7,74

2.8.2.2. C3162 - REBOCO C/ ARGAMASSA DE CIMENTO E AREIA S/ PENEIRAR, TRAÇO 1:7 (M2)

MAO DE OBRA		FONTE	UNID	COEFICIENTE	PREÇO UNITÁRIO	TOTAL
I2391	PEDREIRO	SEINFRA	H	0,60000000	20,7700	12,4620
I2543	SERVENTE	SEINFRA	H	0,60000000	15,5500	9,3300
TOTAL MAO DE OBRA:						21,7920

SERVICO		FONTE	UNID	COEFICIENTE	PREÇO UNITÁRIO	TOTAL
C0174	ARGAMASSA DE CIMENTO E AREIA S/PEN. TRAÇO 1:7	SEINFRA	M3	0,02500000	354,0600	8,8515

RELATÓRIO ANALÍTICO - COMPOSIÇÕES DE CUSTOS

 PREFEITURA MUNICIPAL DE MOMBAÇA	OBRA:		CONSTRUÇÃO DE 06 UNIDADES PADRÃO DE ARMAZENAMENTO DE LEITE - TIPO 02, EM MOMBAÇA/CE. LOTE 01		DATA : 27/01/2022		BDI : 25,22%	
	LOCAL:		DIVERSOS LOCAIS, MOMBAÇA/CE.		FORNTE		VERSÃO	
	CLIENTE:		PREFEITURA MUNICIPAL DE MOMBAÇA/CE		HORA		MES	
					REF.			
				SEINFRA	027.1 COM DESONERAÇÃO	83,85%	47,76%	05/2021
				SINAPI	2021/12 COM DESONERAÇÃO	83,55%	47,46%	01/2022
				COMPOSIÇÕES PRÓPRIAS		0,00%	0,00%	

TOTAL SERVIÇO:	8,8515
VALOR COM ENCARGOS:	30,64
VALOR COM BDI:	38,37

2.8.2.3. C1614 - LATEX DUAS DEMÃOS EM PAREDES EXTERNAS S/MASSA (M2)

MAO DE OBRA		FORNTE	UNID	COEFICIENTE	PREÇO UNITÁRIO	TOTAL
I0045	AJUDANTE DE PINTOR	SEINFRA	H	0,35000000	16,7700	5,8695
I2395	PINTOR	SEINFRA	H	0,40000000	20,7700	8,3080
TOTAL MAO DE OBRA:						14,1775

MATERIAL		FORNTE	UNID	COEFICIENTE	PREÇO UNITÁRIO	TOTAL
I0035	AGUARRAZ MINERAL	SEINFRA	L	0,05000000	17,1900	0,8595
I1347	LIXA PARA MADEIRA/MASSA	SEINFRA	UN	0,25000000	0,5500	0,1375
I1488	LÍQUIDO PREPARADOR DE SUPERFÍCIES	SEINFRA	L	0,12000000	11,9100	1,4292
I2097	TINTA LATEX ACRÍLICA	SEINFRA	L	0,17000000	24,5900	4,1803
TOTAL MATERIAL:						6,6065
VALOR COM ENCARGOS:						20,78
VALOR COM BDI:						26,02

2.9.1. C3025 - PISO MORTO CONCRETO FCK=13,5MPa C/PREPARO E LANÇAMENTO (M3)

MAO DE OBRA		FORNTE	UNID	COEFICIENTE	PREÇO UNITÁRIO	TOTAL
I2391	PEDREIRO	SEINFRA	H	2,00000000	20,7700	41,5400
I2543	SERVENTE	SEINFRA	H	6,00000000	15,5500	93,3000
TOTAL MAO DE OBRA:						134,8400

SERVIÇO		FORNTE	UNID	COEFICIENTE	PREÇO UNITÁRIO	TOTAL
C0839	CONCRETO P/VIBR., FCK 13.5 MPa COM AGREGADO ADQUIRIDO	SEINFRA	M3	1,00000000	389,4800	389,4800
TOTAL SERVIÇO:						389,4800
VALOR COM ENCARGOS:						524,32
VALOR COM BDI:						656,55

2.9.2. C2996 - CERÂMICA ESMALTADA RETIFICADA C/ ARG. PRÉ-FABRICADA ATÉ 30x30 cm (900 cm²) - PEI-5/PEI-4 - P/ PISO (M2)


MAO DE OBRA		FORNTE	UNID	COEFICIENTE	PREÇO UNITÁRIO	TOTAL
I1328	LADRILHISTA	SEINFRA	H	0,60000000	20,7700	12,4620
I2543	SERVENTE	SEINFRA	H	0,60000000	15,5500	9,3300
TOTAL MAO DE OBRA:						21,7920

MATERIAL		FORNTE	UNID	COEFICIENTE	PREÇO UNITÁRIO	TOTAL
I6498	CERÂMICA ESMALTADA RETIFICADA DIMENSÕES ATÉ 30x30cm (900 cm²) - PEI-5/PEI-4	SEINFRA	M2	1,10000000	34,1800	37,5980
I6508	ARGAMASSA COLANTE PRÉ-FABRICADA P/ CERÂMICAS E PORCELANATOS	SEINFRA	KG	6,00000000	2,0300	12,1800
TOTAL MATERIAL:						49,7780
VALOR COM ENCARGOS:						71,57
VALOR COM BDI:						89,62

2.10.1. C4466 - COBERTURA TELHA CERÂMICA (RIPA, CAIBRO, LINHA) (M2)

MAO DE OBRA		FORNTE	UNID	COEFICIENTE	PREÇO UNITÁRIO	TOTAL
-------------	--	--------	------	-------------	----------------	-------

RELATÓRIO ANALÍTICO - COMPOSIÇÕES DE CUSTOS

 PREFEITURA MUNICIPAL DE MOMBAÇA	OBRA:		CONSTRUÇÃO DE 06 UNIDADES PADRÃO DE ARMAZENAMENTO DE LEITE - TIPO 02, EM MOMBAÇA/CE. LOTE 01		DATA : 27/01/2022		BDI : 25,22%	
	LOCAL:		DIVERSOS LOCAIS, MOMBAÇA/CE.		FONTE		VERSÃO	
	CLIENTE:		PREFEITURA MUNICIPAL DE MOMBAÇA/CE		HORA		MES	
					REF.			
				SEINFRA	027.1 COM DESONERAÇÃO	83,85%	47,76%	05/2021
				SINAPI	2021/12 COM DESONERAÇÃO	83,55%	47,46%	01/2022
				COMPOSIÇÕES PRÓPRIAS		0,00%	0,00%	

ITEM	DESCRIÇÃO	FONTE	UNID	COEFICIENTE	PREÇO UNITÁRIO	TOTAL
I0041	AJUDANTE DE CARPINTEIRO	SEINFRA	H	1,00000000	16,7700	16,7700
I0498	CARPINTEIRO	SEINFRA	H	1,00000000	20,7700	20,7700
I2391	PEDREIRO	SEINFRA	H	1,10000000	20,7700	22,8470
I2543	SERVENTE	SEINFRA	H	1,10000000	15,5500	17,1050
TOTAL MAO DE OBRA:						77,4920

MATERIAL	FONTE	UNID	COEFICIENTE	PREÇO UNITÁRIO	TOTAL	
I0405	CAIBRO DE 2"x1"	SEINFRA	M	3,50000000	5,7300	20,0550
I1724	PREGO	SEINFRA	KG	0,12000000	15,5400	1,8648
I1824	RIPA DE PEROBA (MADEIRA DE 1A QUALIDADE) DE 1X5CM	SEINFRA	M	3,50000000	1,3500	4,7250
I2045	TELHA CERÂMICA COLONIAL	SEINFRA	UN	33,00000000	0,7100	23,4300
I6519	LINHA DE MASSARANDUBA 12 x 6 CM (5" x 2 1/2")	SEINFRA	M	1,33000000	18,1300	24,1129
TOTAL MATERIAL:					74,1877	
VALOR COM ENCARGOS:					151,68	
VALOR COM BDI:					189,93	

2.10.2. C4463 - CUMEEIRA TELHA CERÂMICA, EMBOÇADA (M)

MAO DE OBRA	FONTE	UNID	COEFICIENTE	PREÇO UNITÁRIO	TOTAL	
I2391	PEDREIRO	SEINFRA	H	0,50000000	20,7700	10,3850
I2543	SERVENTE	SEINFRA	H	0,50000000	15,5500	7,7750
TOTAL MAO DE OBRA:					18,1600	

MATERIAL	FONTE	UNID	COEFICIENTE	PREÇO UNITÁRIO	TOTAL	
I0926	CUMEEIRA PARA TELHA CERAMICA	SEINFRA	UN	3,00000000	2,4600	7,3800
TOTAL MATERIAL:					7,3800	

SERVICO	FONTE	UNID	COEFICIENTE	PREÇO UNITÁRIO	TOTAL	
C0200	ARGAMASSA MISTA DE CIMENTO CAL HIDR. E AREIA S/PEN. TRAÇO 1:2:9	SEINFRA	M3	0,00200000	506,5000	1,0130
TOTAL SERVICO:					1,0130	
VALOR COM ENCARGOS:					26,55	
VALOR COM BDI:					33,25	

2.11.1. 99806 - LIMPEZA DE REVESTIMENTO CERÂMICO EM PAREDE COM PANO ÚMIDO AF_04/2019 (M2)

SERVICO	FONTE	UNID	COEFICIENTE	PREÇO UNITÁRIO	TOTAL	
88316	SERVENTE COM ENCARGOS COMPLEMENTARES	SINAPI	H	0,04000000	15,79	0,63
TOTAL SERVICO:					0,63	
VALOR COM ENCARGOS:					0,63	
VALOR COM BDI:					0,79	

2.11.2. 99803 - LIMPEZA DE PISO CERÂMICO OU PORCELANATO COM PANO ÚMIDO. AF_04/2019 (M2)

SERVICO	FONTE	UNID	COEFICIENTE	PREÇO UNITÁRIO	TOTAL	
88316	SERVENTE COM ENCARGOS COMPLEMENTARES	SINAPI	H	0,09700000	15,79	1,53
TOTAL SERVICO:					1,53	
VALOR COM ENCARGOS:					1,53	
VALOR COM BDI:					1,92	



PREFEITURA MUNICIPAL DE MOMBAÇA

ORÇAMENTO - CURVA ABC DE SERVIÇOS

OBRA:	CONSTRUÇÃO DE 06 UNIDADES PADRÃO DE ARMAZENAMENTO DE LEITE - TIPO 02, EM MOMBAÇA/CE. LOTE 01	DATA :	27/01/2022	BDI :	25,22%
LOCAL:	DIVERSOS LOCAIS, MOMBAÇA/CE.	FORTE	VERSÃO	HORA	MES
CLIENTE:	PREFEITURA MUNICIPAL DE MOMBAÇA/CE	SEINFRA	027.1 COM DESONERAÇÃO	83,85%	47,76%
		SINAPI	2021/12 COM DESONERAÇÃO	83,55%	47,46%
			COMPOSIÇÕES PRÓPRIAS	-	-
					DATA REF.
					05/2021
					01/2022

CÓDIGO	DESCRIÇÃO	FORTE	TIPO	UNIDADE	QUANTIDADE	PREÇO UNITÁRIO	PREÇO TOTAL	%	ACUMUL. %	CL
C4466	COBERTURA TELHA CERÂMICA (RIPA, CAIBRO, LINHA)	SEINFRA	SERVICO	M2	136,74	189,93	25.971,03	13,60	13,60	A
95957	(COMPOSIÇÃO REPRESENTATIVA) EXECUÇÃO DE ESTRUTURAS DE CONCRETO ARMADO, PARA EDIFICAÇÃO INSTITUCIONAL TÉRREA, FCK = 25 MPA. AF_01/2017	SINAPI	SERVICO	M3	5,28	4.202,28	22.188,04	11,62	25,21	A
C4443	CERÂMICA ESMALTADA RETIFICADA C/ ARG. PRÉ-FABRICADA ATÉ 30x30cm (900cm²) - PEI-5/PEI-4 - P/ PAREDE	SEINFRA	SERVICO	M2	233,34	95,08	22.185,97	11,61	36,83	A
C3659	PORTÃO DE METALON E BARRA CHATA DE FERRO C/FECHADURA E DOBRADIÇA, INCLUS. PINTURA ESMALTE SINTÉTICO	SEINFRA	SERVICO	M2	37,80	481,52	18.201,46	9,53	46,35	A
C0073	ALVENARIA DE TIJOLO CERÂMICO FURADO (9x19x19)cm C/ARGAMASSA MISTA DE CAL HIDRATADA ESP.=10cm (1:2:8)	SEINFRA	SERVICO	M2	228,78	74,91	17.137,91	8,97	55,33	B
C3162	REBOCO C/ ARGAMASSA DE CIMENTO E AREIA S/ PENEIRAR, TRAÇO 1:7	SEINFRA	SERVICO	M2	279,06	38,37	10.707,53	5,61	60,93	B
C1516	JANELA DE ALUMÍNIO, TIPO VENEZIANA	SEINFRA	SERVICO	M2	13,50	655,85	8.853,98	4,64	65,57	B
C3246	EMBOÇO C/ ARGAMASSA DE CIMENTO E AREIA S/ PENEIRAR, TRAÇO 1:7	SEINFRA	SERVICO	M2	240,96	36,15	8.710,70	4,56	70,13	B
C1614	LATEX DUAS DEMÃOS EM PAREDES EXTERNAS S/MASSA	SEINFRA	SERVICO	M2	279,06	26,02	7.261,14	3,80	73,93	B
C2996	CERÂMICA ESMALTADA RETIFICADA C/ ARG. PRÉ-FABRICADA ATÉ 30x30 cm (900 cm²) - PEI-5/PEI-4 - P/ PISO	SEINFRA	SERVICO	M2	72,00	89,62	6.452,64	3,38	77,31	B
93204	CINTA DE AMARRAÇÃO DE ALVENARIA MOLDADA IN LOCO EM CONCRETO. AF_03/2016	SINAPI	SERVICO	M	87,60	71,83	6.292,31	3,29	80,60	C
C1947	PONTO ELÉTRICO, MATERIAL E EXECUÇÃO	SEINFRA	SERVICO	PT	18,00	287,48	5.174,64	2,71	83,31	C
C1426	GRADE DE FERRO DE PROTEÇÃO	SEINFRA	SERVICO	M2	15,36	263,39	4.045,67	2,12	85,43	C
C0776	CHAPISCO C/ ARGAMASSA DE CIMENTO E AREIA S/PENEIRAR TRAÇO 1:3 ESP.= 5mm P/ PAREDE	SEINFRA	SERVICO	M2	520,02	7,74	4.024,95	2,11	87,53	C
C0840	CONCRETO P/IBR., FCK 15 MPa COM AGREGADO ADQUIRIDO	SEINFRA	SERVICO	M3	6,78	495,30	3.358,13	1,76	89,29	C
C3025	PISO MORTO CONCRETO FCK=13,5MPa C/PREPARO E LANÇAMENTO	SEINFRA	SERVICO	M3	5,04	656,55	3.309,01	1,73	91,03	C
C1948	PONTO HIDRÁULICO, MATERIAL E EXECUÇÃO	SEINFRA	SERVICO	PT	12,00	268,32	3.219,84	1,69	92,71	C
C3971	FORRO DE GESSO CONVENCIONAL (60x60)cm SEM TIRO E ARAME GALVANIZADO ENCAPADO - FORNECIMENTO E MONTAGEM	SEINFRA	SERVICO	M2	72,00	30,45	2.192,40	1,15	93,86	C
93189	VERGA MOLDADA IN LOCO EM CONCRETO PARA PORTAS COM MAIS DE 1,5 M DE VÃO. AF_03/2016	SINAPI	SERVICO	M	18,00	116,89	2.104,02	1,10	94,96	C
C1937	PLACAS PADRÃO DE OBRA	SEINFRA	SERVICO	M2	8,00	189,67	1.517,36	0,79	95,75	C
C4301	FORMA PARA CONCRETO "IN LOCO", INCLUSIVE DESFORMA	SEINFRA	SERVICO	M2	9,06	146,85	1.330,46	0,70	96,45	C
93186	VERGA MOLDADA IN LOCO EM CONCRETO PARA JANELAS COM ATÉ 1,5 M DE VÃO. AF_03/2016	SINAPI	SERVICO	M	12,60	100,25	1.263,15	0,66	97,11	C
93196	CONTRAVERGA MOLDADA IN LOCO EM CONCRETO PARA VÃOS DE ATÉ 1,5 M DE COMPRIMENTO. AF_03/2016	SINAPI	SERVICO	M	12,60	95,34	1.201,28	0,63	97,74	C
88488	APLICAÇÃO MANUAL DE PINTURA COM TINTA LÁTEX ACRÍLICA EM TETO, DUAS DEMÃOS. AF_06/2014	SINAPI	SERVICO	M2	72,00	16,64	1.198,08	0,63	98,37	C



PREFEITURA
MUNICIPAL DE MOMBAÇA

ORÇAMENTO - CURVA ABC DE SERVIÇOS

OBRA:	CONSTRUÇÃO DE 06 UNIDADES PADRÃO DE ARMAZENAMENTO DE LEITE - TIPO 02, EM MOMBAÇA/CE. LOTE 01	DATA :	27/01/2022	BDI :	25,22%		
LOCAL:	DIVERSOS LOCAIS, MOMBAÇA/CE.	FONTE	VERSÃO	HORA	MES	DATA REF.	
CLIENTE:	PREFEITURA MUNICIPAL DE MOMBAÇA/CE	SEINFRA	027.1 COM DESONERAÇÃO	83,85%	47,76%	05/2021	
		SINAPI	2021/12 COM DESONERAÇÃO	83,55%	47,46%	01/2022	
		COMPOSIÇÕES PRÓPRIAS				-	-

CÓDIGO	DESCRIÇÃO	FONTE	TIPO	UNIDADE	QUANTIDADE	PREÇO UNITÁRIO	PREÇO TOTAL	%	ACUMUL. %	CL
C4463	CUMEEIRA TELHA CERÂMICA, EMBOÇADA	SEINFRA	SERVICO	M	31,80	33,25	1.057,35	0,55	98,92	C
C2784	ESCAVAÇÃO MANUAL SOLO DE 1A.CAT. PROF. ATÉ 1.50m	SEINFRA	SERVICO	M3	14,52	51,60	749,23	0,39	99,31	C
C1640	LUMINÁRIA FLUORESCENTE COMPLETA C/1 LÂMPADA DE 20W	SEINFRA	SERVICO	UN	6,00	86,90	521,40	0,27	99,59	C
C3586	CAIXA SIFONADA 150X150X50cm COM GRELHA - PADRÃO POPULAR	SEINFRA	SERVICO	UN	6,00	60,79	364,74	0,19	99,78	C
99806	LIMPEZA DE REVESTIMENTO CERÂMICO EM PAREDE COM PANO ÚMIDO AF_04/2019	SINAPI	SERVICO	M2	233,34	0,79	184,34	0,10	99,87	C
99803	LIMPEZA DE PISO CERÂMICO OU PORCELANATO COM PANO ÚMIDO. AF_04/2019	SINAPI	SERVICO	M2	72,00	1,92	138,24	0,07	99,95	C
C3592	MUTIRÃO MISTO - TUBO PVC BRANCO P/ESGOTO D=50mm(2")	SEINFRA	SERVICO	M	6,00	17,00	102,00	0,05	100,00	C

Subtotal até 100,00%	191.019,00
Outros	0,02
Valor total do Orçamento	191.019,02




PREFEITURA
MUNICIPAL DE MOMBAÇA

CRONOGRAMA FÍSICO-FINANCEIRO

OBRA:	CONSTRUÇÃO DE 06 UNIDADES PADRÃO DE ARMAZENAMENTO DE LEITE - TIPO 02, EM MOMBAÇA/CE. LOTE 01	DATA : 27/01/2022		BDI : 25,22%		
LOCAL:	DIVERSOS LOCAIS, MOMBAÇA/CE.	FONTE	VERSÃO	HORA	MES	REF.
CLIENTE:	PREFEITURA MUNICIPAL DE MOMBAÇA/CE	SEINFRA	027.1 COM DESONERAÇÃO	83,85%	47,76%	05/2021
		SINAPI	2021/12 COM DESONERAÇÃO	83,55%	47,46%	01/2022
			COMPOSIÇÕES PRÓPRIAS	0,00%	0,00%	

ITEM	DESCRIÇÃO	VALOR (R\$)	MÊS 1	MÊS 2	MÊS 3	Total parcela
1	PLACA DE OBRA	1.517,36	100,00 %			100,00 %
			1.517,36			1.517,36
2	UNIDADE PADRÃO DE ARMAZENAMENTO DE LEITE - TIPO 02	189.501,66	33,33 %	33,33 %	33,34 %	100,00 %
			63.160,90	63.160,90	63.179,86	189.501,66
		191.019,02	64.678,26	63.160,90	63.179,86	
			64.678,26	127.839,16	191.019,02	191.019,02

 PREFEITURA MUNICIPAL DE MOMBAÇA		COMPOSIÇÃO DO BDI				
		OBRA:	CONSTRUÇÃO DE 06 UNIDADES PADRÃO DE ARMAZENAMENTO DE LEITE - TIPO 02, EM MOMBAÇA/CE. LOTE 01	DATA : 27/01/2022		BDI : 25,22%
LOCAL:	DIVERSOS LOCAIS, MOMBAÇA/CE.	FONTE	VERSÃO	HORA	MES	REF.
CLIENTE:	PREFEITURA MUNICIPAL DE MOMBAÇA/CE	SEINFRA	027.1 COM DESONERAÇÃO	83,85%	47,76%	05/2021
		SINAPI	2021/12 COM DESONERAÇÃO	83,55%	47,46%	01/2022
			COMPOSIÇÕES PRÓPRIAS	0,00%	0,00%	

COD	DESCRIÇÃO	%
	Benefício	
S + G	Garantia/seguros	0,80
L	Lucro	6,16
	TOTAL	6,96

Despesas Indiretas		
AC	Administração central	3,00
DF	Despesas financeiras	0,59
R	Riscos	0,97
	TOTAL	4,56

I	Impostos	
	COFINS	3,00
	ISS (5,00% X 50%)	2,50
	PIS	0,65
	CPRB	4,50
	TOTAL	10,65

BDI = 25,22%

$(1+AC+S+R+G)*(1+DF)*(1+L)/(1-I)-1$

TABELA DE ENCARGOS SOCIAIS

OBRA:	CONSTRUÇÃO DE 06 UNIDADES PADRÃO DE ARMAZENAMENTO DE LEITE - TIPO 02, EM MOMBAÇA/CE. LOTE 01	DATA : 27/01/2022	BDI : 25,22%		
LOCAL:	DIVERSOS LOCAIS, MOMBAÇA/CE.	FONTE	VERSÃO	HORA	MES
CLIENTE:	PREFEITURA MUNICIPAL DE MOMBAÇA/CE	SEINFRA	027.1 COM DESONERAÇÃO	83,85%	47,76%
		SINAPI	2021/12 COM DESONERAÇÃO	83,55%	47,46%
			COMPOSIÇÕES PRÓPRIAS	0,00%	0,00%
					REF.
					05/2021
					01/2022

COD	DESCRIÇÃO	HORA %	MÊS %
A	GRUPO A		
A1	INSS	0,00	0,00
A2	SESI	1,50	1,50
A3	SENAI	1,00	1,00
A4	INCRA	0,20	0,20
A5	SEBRAE	0,60	0,60
A6	Salário Educação	2,50	2,50
A7	Seguro Contra Acidentes de Trabalho	3,00	3,00
A8	FGTS	8,00	8,00
A9	SECONCI	0,00	0,00
	TOTAL	16,80	16,80

B	GRUPO B		
B1	Repouso Semanal Remunerado	17,84	0,00
B2	Feridos	3,71	0,00
B3	Auxílio - Enfermidade	0,85	0,66
B4	13º Salário	10,81	8,33
B5	Licença PaternidadeE	0,07	0,06
B6	Faltas Justificadas	0,72	0,56
B7	Dias de Chuvas	1,56	0,00
B8	Auxílio Acidente de Trabalho	0,10	0,08
B9	Férias Gozadas	8,95	6,90
B10	Salário Maternidade	0,03	0,02
	TOTAL	44,64	16,61

C	GRUPO C		
C1	Aviso Prévio Indenizado	5,41	4,17
C2	Aviso Prévio Trabalhado	0,13	0,10
C3	Férias Indenizadas	4,36	3,36
C4	Depósito Rescisão Sem Justa Causa	3,80	2,93
C5	Indenização Adicional	0,46	0,35
	TOTAL	14,16	10,91

D	GRUPO D		
D1	Reincidência de Grupo A sobre Grupo B	7,50	2,79
D2	Reincidência de Grupo A sobre Aviso Prévio Trabalhado e Reincidência do FGTS sobre Aviso Prévio Indenizado	0,45	0,35
	TOTAL	7,95	3,14

Horista = 83,55%
Mensalista = 47,46%

A + B + C + D



TABELA DE ENCARGOS SOCIAIS

OBRA:	CONSTRUÇÃO DE 06 UNIDADES PADRÃO DE ARMAZENAMENTO DE LEITE - TIPO 02, EM MOMBAÇA/CE. LOTE 01	DATA : 27/01/2022	BDI : 25,22%		
LOCAL:	DIVERSOS LOCAIS, MOMBAÇA/CE.	FONTE	VERSÃO	HORA	MES
CLIENTE:	PREFEITURA MUNICIPAL DE MOMBAÇA/CE	SEINFRA	027.1 COM DESONERAÇÃO	83,85%	47,76%
		SINAPI	2021/12 COM DESONERAÇÃO	83,55%	47,46%
			COMPOSIÇÕES PRÓPRIAS	0,00%	0,00%
					REF.
					05/2021
					01/2022

COD	DESCRIÇÃO	HORA %	MÊS %
A	GRUPO A		
A1	INSS	0,00	0,00
A2	SESI	1,50	1,50
A3	SENAI	1,00	1,00
A4	INCRA	0,20	0,20
A5	SEBRAE	0,60	0,60
A6	Salário Educação	2,50	2,50
A7	Seguro Contra Acidentes de Trabalho	3,00	3,00
A8	FGTS	8,00	8,00
A9	SECONCI	0,00	0,00
	TOTAL	16,80	16,80

B	GRUPO B		
B1	Repouso Semanal Remunerado	17,84	0,00
B2	Feridos	3,71	0,00
B3	Auxílio - Enfermidade	0,87	0,67
B4	13º Salário	10,80	8,33
B5	Licença PaternidadeE	0,07	0,06
B6	Faltas Justificadas	0,72	0,56
B7	Dias de Chuvas	1,55	0,00
B8	Auxílio Acidente de Trabalho	0,11	0,08
B9	Férias Gozadas	8,71	6,73
B10	Salário Maternidade	0,03	0,03
	TOTAL	44,41	16,46

C	GRUPO C		
C1	Aviso Prévio Indenizado	5,40	4,17
C2	Aviso Prévio Trabalhado	0,13	0,10
C3	Férias Indenizadas	4,85	3,75
C4	Depósito Rescisão Sem Justa Causa	3,90	3,01
C5	Indenização Adicional	0,45	0,35
	TOTAL	14,73	11,38

D	GRUPO D		
D1	Reincidência de Grupo A sobre Grupo B	7,46	2,77
D2	Reincidência de Grupo A sobre Aviso Prévio Trabalhado e Reincidência do FGTS sobre Aviso Prévio Indenizado	0,45	0,35
	TOTAL	7,91	3,12

Horista = 83,85%
Mensalista = 47,76%

A + B + C + D