

MUNICÍPIO DE MOMBAÇA-CE - PODER EXECUTIVO  
 RELATÓRIO DE GESTÃO FISCAL  
 DEMONSTRATIVO DA DESPESA COM PESSOAL  
 ORÇAMENTOS FISCAL E DA SEGURIDADE SOCIAL  
 3º QUADRIMESTRE 2018

RGF - ANEXO I (LRF, art. 5º, inciso I, alínea "a")

| DESPESA COM PESSOAL   | DESPESAS EXECUTADAS |                     |                     |                     |                     |                     |                     |           |             |            |             |             |
|---|---------------------|---------------------|---------------------|---------------------|---------------------|---------------------|---------------------|-----------|-------------|------------|-------------|-------------|
|   | LIQUIDADAS          |                     |                     |                     |                     |                     |                     |           |             |            |             |             |
|   | JANEIRO/18          | FEBREIRO/18         | MARÇO/18            | ABRIL/18            | MAIO/18             | JUNHO/18            | JULHO/18            | AGOSTO/18 | SETEMBRO/18 | OCTUBRO/18 | NOVEMBRO/18 | DEZEMBRO/18 |
| <b>DESPESA TOTAL COM PESSOAL</b>  | <b>2.750.987,46</b> | <b>3.134.505,80</b> | <b>3.084.148,96</b> | <b>3.097.659,95</b> | <b>3.118.675,79</b> | <b>3.498.672,06</b> | <b>3.792.989,64</b> |           |             |            |             |             |
| <b>(-) RESSARCIMENTO COM PESSOAL CEDIDO</b>   | <b>0,00</b>         | <b>0,00</b>         | <b>0,00</b>         | <b>0,00</b>         | <b>0,00</b>         | <b>0,00</b>         | <b>0,00</b>         |           |             |            |             |             |
| <b>DESPESA BRUTA COM PESSOAL (1)</b>  | <b>2.750.987,46</b> | <b>3.134.505,80</b> | <b>3.084.148,96</b> | <b>3.097.659,95</b> | <b>3.118.675,79</b> | <b>3.498.672,06</b> | <b>3.792.989,64</b> |           |             |            |             |             |
| <b>Pessoal Ativo</b>  | 2.744.987,46        | 3.128.505,80        | 3.078.148,96        | 3.091.659,95        | 3.112.675,79        | 3.492.672,06        | 3.786.989,64        |           |             |            |             |             |
| Vencimentos, Vantagens e Outras Despesas Variáveis  | 2.266.278,41        | 2.520.544,33        | 2.526.979,46        | 2.535.894,25        | 2.556.076,94        | 2.927.976,04        | 3.257.717,49        |           |             |            |             |             |
| Obrigações Patronais  | 478.709,05          | 607.961,47          | 351.169,50          | 555.765,70          | 556.598,85          | 564.696,02          | 529.272,15          |           |             |            |             |             |
| Benefícios Previdenciários  | 0,00                | 0,00                | 0,00                | 0,00                | 0,00                | 0,00                | 0,00                |           |             |            |             |             |
| Pessoal Inativo e Pensionistas  | 6.000,00            | 6.000,00            | 6.000,00            | 6.000,00            | 6.000,00            | 6.000,00            | 6.000,00            |           |             |            |             |             |
| Aposentadorias, Reserva e Reformas  | 0,00                | 0,00                | 0,00                | 0,00                | 0,00                | 0,00                | 0,00                |           |             |            |             |             |
| Pensões   | 6.000,00            | 6.000,00            | 6.000,00            | 6.000,00            | 6.000,00            | 6.000,00            | 6.000,00            |           |             |            |             |             |
| Outros Benefícios Previdenciários   | 0,00                | 0,00                | 0,00                | 0,00                | 0,00                | 0,00                | 0,00                |           |             |            |             |             |
| Outras despesas de pessoal decorrentes de contratos de terceirização (§ 1º do art. 18 da LRF) | 0,00                | 0,00                | 0,00                | 0,00                | 0,00                | 0,00                | 0,00                |           |             |            |             |             |
| <b>DESPESAS NÃO COMPUTADAS (II) (§ 1º do art. 19 da LRF)</b>                                  | <b>8.204,62</b>     | <b>10.448,71</b>    | <b>1.816,45</b>     | <b>11.559,07</b>    | <b>1.273,24</b>     | <b>1.208,33</b>     | <b>0,00</b>         |           |             |            |             |             |
| Identizações por Demissão e Incentivos à Demissão Voluntária                                  | 278,33              | 10.448,71           | 1.816,45            | 11.559,07           | 1.273,24            | 1.208,33            | 0,00                |           |             |            |             |             |
| Decorrentes de Dec. Judicial de período anterior ao da apuração                               | 7.926,29            | 0,00                | 0,00                | 0,00                | 0,00                | 0,00                | 0,00                |           |             |            |             |             |
| Desp. de Exerc. Anteriores de período anterior ao da apuração                                 | 0,00                | 0,00                | 0,00                | 0,00                | 0,00                | 0,00                | 0,00                |           |             |            |             |             |
| Inativos e Pensionistas com Recursos Vinculados   | 0,00                | 0,00                | 0,00                | 0,00                | 0,00                | 0,00                | 0,00                |           |             |            |             |             |
| <b>DESPESA LÍQUIDA COM PESSOAL (III) = (I - II)</b>   | <b>2.742.782,84</b> | <b>3.124.057,09</b> | <b>3.082.332,51</b> | <b>3.086.100,88</b> | <b>3.117.402,55</b> | <b>3.497.463,73</b> | <b>3.792.989,64</b> |           |             |            |             |             |

*Handwritten signature and initials.*



**MUNICÍPIO DE MOMBANÇA-CE - PODER EXECUTIVO**  
**RELATÓRIO DE GESTÃO FISCAL**  
**DEMONSTRATIVO DA DESPESA COM PESSOAL**  
**ORÇAMENTOS FISCAL E DA SEGURIDADE SOCIAL**  
**3º QUADRIMESTRE 2018**

Pag. 3

| RGP - ANEXO 1 (LRF, art. 53, inciso I, alínea "a")   |  | VALOR                | % SOBRE A RCL AJUSTADA |
|--|--|----------------------|------------------------|
| <b>ARRELAÇÃO DO CUMPRIMENTO DO LIMITE LEGAL</b>  |  |                      |                        |
| RECEITA CORRENTE LÍQUIDA - RCL (V)   |  | 74.854.815,70        |                        |
| (c) Transferências obrigatórias da União relativas às emendas individuais (V) (§ 13, art. 166 da CF)   |  | 1.490.000,00         |                        |
| <b>RECEITA CORRENTE LÍQUIDA AJUSTADA (VI)</b>  |  | <b>73.404.815,70</b> |                        |
| <b>DESPESA TOTAL COM PESSOAL (VII) = (III a + III b + III c + III d + III e + III f + III g + III h + III i + III j + III k + III l + III m + III n + III o + III p + III q + III r + III s + III t + III u + III v + III w + III x + III y + III z)</b> |  | <b>39.413.106,42</b> | <b>53,69</b>           |
| <b>LIMITE MÁXIMO (VIII) (incisos I, II e III, art. 20 da LRF)</b>  |  | <b>39.638.600,48</b> | <b>54,00</b>           |
| <b>LIMITE PRUDENCIAL (IX) = (0,95 x VIII) (inciso II do § 1º do art. 59 da LRF)</b>  |  | <b>37.656.670,45</b> | <b>51,30</b>           |
| <b>LIMITE DE ALERTA (X) = (0,90 x VIII) (inciso II do § 1º do art. 59 da LRF)</b>  |  | <b>35.674.740,43</b> | <b>48,60</b>           |

FONTE: Sistema espec. Unidade Responsável Prefeitura Municipal, Data da emissão 27/01/2019 e hora de emissão 11:26

1. Nos demonstrativos elaborados no primeiro e no segundo quadrimestre de cada exercício, os valores de restos a pagar não processados inscritos em 31 de dezembro do exercício continuaram a ser informados nesse campo. Esses valores não sofrem alteração pelo seu processamento, e somente no caso de cancelamento podem ser excluídos.

*Evangelista Filho*  
 ECILDO EVANGELISTA FILHO  
 PREFEITO MUNICIPAL

*Fernando Lima Cruz*  
 FERNANDO ANTÔNIO LIMA CRUZ  
 SECRETÁRIO DE FINANÇAS

*Gilvan Teixeira de Sousa*  
 ATM-ASSESSORIA TÉCNICA MUNICIPAL S/S  
 CRC Nº 244

*Gilvan Teixeira de Sousa*  
 GILVAN TEIXEIRA DE SOUSA  
 CONTROLE INTERNO

**Tabela 2 - Demonstrativo da Dívida Consolidada Líquida - Estados, DF e Municípios**  
**MUNICÍPIO DE MOMBAÇA-CE**  
**RELATÓRIO DE GESTÃO FISCAL**  
**DEMONSTRATIVO DA DÍVIDA CONSOLIDADA LÍQUIDA**  
**3º QUADRIMESTRE 2018**

R\$ 1,00

| DÍVIDA CONSOLIDADA - DC (I)  | SALDO DO EXERCÍCIO ANTERIOR |                       | SALDO DO EXERCÍCIO DE 2018 |                       |
|--|-----------------------------|-----------------------|----------------------------|-----------------------|
|  | Até o 3º Quadrimestre       | Até o 3º Quadrimestre | Até o 3º Quadrimestre      | Até o 3º Quadrimestre |
| Dívida Mobiliária  | 49.163.783,80               | 48.776.906,75         | 48.404.382,58              | 51.672.582,99         |
| Dívida Contratual  | 0,00                        | 0,00                  | 0,00                       | 0,00                  |
| Emprestimos  | 49.163.783,80               | 48.776.906,75         | 48.404.382,58              | 51.672.582,99         |
| Internos   | 0,00                        | 0,00                  | 0,00                       | 0,00                  |
| Externos   | 0,00                        | 0,00                  | 0,00                       | 0,00                  |
| Reestruuturação da Dívida de Estados e Municípios                        | 0,00                        | 0,00                  | 0,00                       | 0,00                  |
| Financiamentos   | 0,00                        | 0,00                  | 0,00                       | 0,00                  |
| Internos   | 0,00                        | 0,00                  | 0,00                       | 0,00                  |
| Externos   | 0,00                        | 0,00                  | 0,00                       | 0,00                  |
| Parcelamento e Renegociação de dívidas                                   | 0,00                        | 0,00                  | 0,00                       | 0,00                  |
| De Tributos  | 49.163.783,80               | 48.776.906,75         | 48.404.382,58              | 51.672.582,99         |
| De Contribuições Previdenciárias   | 0,00                        | 0,00                  | 0,00                       | 0,00                  |
| De Demais Contribuições Sociais  | 48.315.732,79               | 47.971.672,83         | 47.622.280,01              | 50.790.121,85         |
| Do FGTS  | 828.651,01                  | 805.233,92            | 782.102,57                 | 882.461,14            |
| Com Instituição Não Financeira   | 0,00                        | 0,00                  | 0,00                       | 0,00                  |
| Demais Dívidas Contratuals   | 0,00                        | 0,00                  | 0,00                       | 0,00                  |
| Previdência Previdente e (5/505/2000 (contribuivo) - Vencido e não pagos | 0,00                        | 0,00                  | 0,00                       | 0,00                  |
| Outras Dívidas   | 0,00                        | 0,00                  | 0,00                       | 0,00                  |
| <b>DEBÍDUOS (II)</b>   | <b>11.601.301,40</b>        | <b>2.756.449,84</b>   | <b>4.570.348,10</b>        | <b>524.946,68</b>     |
| Disponibilidade de Caixa   | 0,00                        | 1.545.195,07          | 4.023.557,04               | 5.903.312,87          |
| Disponibilidade de Caixa Bruta   | 7.652.437,92                | 3.700.173,13          | 5.831.349,80               | 8.284.445,02          |
| (-) Reter e Pagar Processada   | 1.160.201,40                | 2.154.978,06          | 1.807.792,76               | 324.946,68            |
| Demais Recursos Financeiros  | 48.201.382,40               | 1.211.254,77          | 496.791,06                 | 524.946,68            |
| <b>DÍVIDA CONSOLIDADA LÍQUIDA (C=II-D)</b>                               | <b>48.201.382,40</b>        | <b>48.201.382,40</b>  | <b>48.201.382,40</b>       | <b>48.201.382,40</b>  |



MUNICÍPIO DE MOMBACA-CE  
 RELATÓRIO DE GESTÃO FISCAL  
 3º QUADRANTE 2018  
 ORÇAMENTOS FISCAL E DA SEGURIDADE SOCIAL

RGF - ANEXO 2 (LRF, art. 53, inciso I, alínea "b")

| RECEITA CORRENTE LÍQUIDA - RCL                                 | 68.333.682,81 | 72,05 | 70.075.332,65 | 69,61 | 72.172.860,36 | 67,07 | 74.854.813,70 | 69,03 |
|--|---------------|-------|---------------|-------|---------------|-------|---------------|-------|
| % da DC sobre a RCL (URCL)                                     |               |       |               |       |               |       |               |       |
| % da DC sobre a RCL (URCL)                                     |               |       |               |       |               |       |               |       |
| LIMITE DEFINIDO POR RESOLUÇÃO DO SENADO FEDERAL - <*>          | 81.880.419,37 |       | 84.090.387,18 | 65,67 | 86.602.432,67 | 60,80 | 89.825.378,84 | 68,33 |
| LIMITE DE ALBERTA (Inciso III do § 1º do art. 39 da LRF) - <*> | 72.682.377,43 |       | 75.681.348,46 | 75,61 | 77.946.889,40 | 77,96 | 80.143.200,96 | 80,14 |
| <b>QUADRO VALORES MONTECANTES DO DC</b>                        |               |       |               |       |               |       |               |       |
| PRECATÓRIOS ANTERIORES A 09/09/2000                            | 0,00          |       | 0,00          |       |               |       |               |       |
| PRECATÓRIOS POSTERIORES A 09/09/2000 (Não incluídas na DC)     | 0,00          |       | 0,00          |       |               |       |               |       |
| PASSIVO ATUARIAL   | 0,00          |       | 0,00          |       |               |       |               |       |
| INSUFICIÊNCIA FINANCEIRA                                       | 627.432,22    |       | 0,00          |       |               |       | 2.381.132,15  |       |
| DEPÓSITOS E CONSIGNAÇÕES SEM CONTRAPARTIDA                     | 0,00          |       | 639.395,84    |       |               |       | 746.345,25    |       |
| RP NÃO PROCESSADOS   | 0,00          |       | 289.642,03    |       |               |       | 868.600,33    |       |
| ANTECIPAÇÕES DE RECEITA ORÇAMENTÁRIA - ARO                     | 0,00          |       | 0,00          |       |               |       |               |       |
| DÍVIDA CONTRATUAL DE PPP                                       | 0,00          |       | 0,00          |       |               |       |               |       |
| APROPRIAÇÃO DE DEPÓSITOS JUDICIAIS - LC 131/2015               | 0,00          |       | 0,00          |       |               |       |               |       |

FONTE: Sistema aspec, Unidade Responsável: Prefeitura Municipal, Data da emissão: 27/01/2019 e hora de emissão: 11:26

1. Se o saldo apurado for negativo, ou seja, se o total da Disponibilidade de Caixa Bruta for menor que Restos a Pagar Processados, esse saldo negativo não deverá ser informado nessa linha, mas sim na linha de "Instituição Financeira", no quadro "Outros Valores não integrantes da Dívida Consolidada". Assim, quando o saldo de Disponibilidade de Caixa for negativo, o valor dessa linha deverá ser (0) "Zero".
2. Refere-se aos precatórios posteriores a 09/09/2000 que, em cumprimento ao disposto no artigo 100 da Constituição Federal, ainda não foram incluídos no orçamento ou consúm no orçamento e ainda não foram pagos. Ao final do exercício em que esses precatórios foram incluídos ou que deveriam ter sido incluídos, os valores deverão compor a linha "Pecatórios Posteriores a 09/09/2000 (Incluído) - Vendido e não pago".
- NOTA:

*Fernando Lima Cruz*  
 ECILDO EVANGELISTA FILHO  
 PREFEITO MUNICIPAL  
 FERNANDO ANTÔNIO LIMA CRUZ  
 SECRETÁRIO DE FINANÇAS

*Gleivaneira de Sousa*  
 ATM-ASSESSORIA TÉCNICA MUNICIPAL S/S  
 CRC Nº 244  
 GLEIVANEIRA DE SOUSA  
 CONTROLE INTERNO

**Tabela 3 - Demonstrativo das Garantias e Contragarantias de Valores**

MUNICÍPIO DE MOMBANÇA-CE  
 RELATÓRIO DE GESTÃO FISCAL  
 DEMONSTRATIVO DAS GARANTIAS E CONTRAGARANTIAS DE VALORES  
 3º QUADRIMESTRE 2018

REF. ANEXO 3 (LRF, art. 5º, inciso I, alínea "c" e art. 40, § 1º)

| AOS ESTADOS (I)  | GARANTIAS CONCEDIDAS | SALDO DO EXERCÍCIO DE 2018 |                      | SALDOS DO EXERCÍCIO DE 2017 |                     |
|--|----------------------|----------------------------|----------------------|-----------------------------|---------------------|
|  |                      | EXERCÍCIO ANTERIOR         | Até 01º Quadrimestre | Até 01º Quadrimestre        | Até 3º Quadrimestre |
| Em Operações de Crédito Externas                           |                      |                            |                      |                             |                     |
| Em Operações de Crédito Internas                           |                      |                            |                      |                             |                     |
| AOS MUNICÍPIOS (II)  |                      |                            |                      |                             |                     |
| Em Operações de Crédito Externas                           |                      |                            |                      |                             |                     |
| Em Operações de Crédito Internas                           |                      |                            |                      |                             |                     |
| A ENTIDADES CONTROLADAS (III)                              |                      |                            |                      |                             |                     |
| Em Operações de Crédito Externas                           |                      |                            |                      |                             |                     |
| Em Operações de Crédito Internas                           |                      |                            |                      |                             |                     |
| POR MEIO DE FUNDOS E PROGRAMAS (IV)                        |                      |                            |                      |                             |                     |
| TOTAL GARANTIAS CONCEDIDAS (V) = (I + II + III + IV)       |                      |                            |                      |                             |                     |
| RECEITA CORRENTE LÍQUIDA - RCL (VI)                        |                      |                            |                      |                             |                     |
| % de TOTAL DAS GARANTIAS sobre a RCL                       |                      |                            |                      |                             |                     |
| LIMITE DEFINIDO POR RESOLUÇÃO DO SENADO FEDERAL - (%)>     |                      |                            |                      |                             |                     |
| LIMITE DE ALERTA (item II do §1º do art. 59 da LRF) - (%)> |                      |                            |                      |                             |                     |

sem movimento

MR  


MUNICÍPIO DE MONBAÇÓCER  
 RELATÓRIO DE GESTÃO FISCAL  
 DEMONSTRATIVO DAS GARANTIAS E CONTRAGARANTIAS DE VALORES  
 ORÇAMENTOS FISCAL E DA SEGURIDADE SOCIAL  
 3º QUADRIMESTRE 2018

ROF - ANEXO 10.BE art. 45, inciso I, alínea "c", art. 40, § 1º

| DOIS ESTADOS (VII)   | EXERCÍCIO ANTERIOR | EXERCÍCIO DE EXERCÍCIOS ANTERIORES | EXERCÍCIO DE EXERCÍCIOS ANTERIORES | EXERCÍCIO DE EXERCÍCIOS ANTERIORES |
|--|--------------------|------------------------------------|------------------------------------|------------------------------------|
| Em Garantia de operações de Crédito Externa<br>3º QUADRIMESTRE 2018<br>DOS MUNICÍPIOS (VIII)   |                    |                                    |                                    |                                    |
| Em Garantia de operações de Crédito Externa<br>Em Garantia de operações de Crédito Interno<br>DAS ENTIDADES CONTROLADAS (IX)                   |                    |                                    |                                    |                                    |
| Em Garantia de operações de Crédito Externa<br>Em Garantia de operações de Crédito Interno<br>DAS GARANTIAS POR MEIO DE FUNDOS E PROGRAMAS (X) |                    |                                    |                                    |                                    |
| TOTAL CONTRAGARANTIAS RECEBIDAS (XI) = (VII + VIII + IX + X)   |                    |                                    |                                    |                                    |
| MECÂNICAS CORRETIVAS:  |                    |                                    |                                    |                                    |
| <b>sem movimento</b>   |                    |                                    |                                    |                                    |

FONTE: Sistema aspep, Unidade Responsável: Prefeitura Municipal, Data da emissão 27/01/2019 e hora de emissão 11:26

NOTA:

*Angelo Lima*  
 ECILDO EVANGELISTA FILHO  
 PREFEITO MUNICIPAL

*Fernando Lima Cruz*  
 FERNANDO ANTONIO LIMA CRUZ  
 SECRETÁRIO DE FINANÇAS

*Gilvan Teixeira de Sousa*  
 ATM-ASSESSORIA TÉCNICA MUNICIPAL S/S  
 CRC Nº 244

*Gilvan Teixeira de Sousa*  
 GILVAN TEIXEIRA DE SOUSA  
 CONTROLADOR INTERNO

**Tabela 4 - Demonstrativo das Operações de Crédito**  
**MUNICÍPIO DE MONBAÇA - CE**  
**RELATÓRIO DE GESTÃO FISCAL**  
**DEMONSTRATIVO DAS OPERAÇÕES DE CRÉDITO**  
**3º QUADRIMESTRE 2018**

RGE - ANEXO 4 (LRF, art. 53, inciso I, alínea "d" e inciso II, alínea "c")

| Descrição  | VALORES REALIZADOS   |                                    |
|--|----------------------|------------------------------------|
|  | 3º Trimestre de 2018 | Acumulado até 3º Trimestre de 2018 |
| <b>OPERAÇÕES DE CRÉDITO</b>  |                      |                                    |
| <b>Mobilizações</b>  |                      |                                    |
| <b>Internas</b>  | 0,00                 | 0,00                               |
| <b>Externas</b>  | 0,00                 | 0,00                               |
| <b>Comunitária</b>   | 0,00                 | 0,00                               |
| <b>Internas</b>  | 0,00                 | 0,00                               |
| <b>Emprestimos</b>   | 0,00                 | 0,00                               |
| Aquisição Financiada de Bens e Arrendamento Mercantil Financeiro     | 0,00                 | 0,00                               |
| Assunção de Receitas pela Venda a Termo de Bens e Serviços           | 0,00                 | 0,00                               |
| Assunção, Reconhecimento e Confissão de Dívidas (LRF, art. 23, § 1º) | 0,00                 | 0,00                               |
| Operações de crédito previstas no art. 7º § 3º da Lei nº 43/2001 (1) | 0,00                 | 0,00                               |
| <b>Exercícios</b>  | 0,00                 | 0,00                               |
| <b>Emprestimos</b>   | 0,00                 | 0,00                               |
| Aquisição Financiada de Bens e Arrendamento Mercantil Financeiro     | 0,00                 | 0,00                               |
| Assunção de Receitas pela Venda a Termo de Bens e Serviços           | 0,00                 | 0,00                               |
| Assunção, Reconhecimento e Confissão de Dívidas (LRF, art. 23, § 1º) | 0,00                 | 0,00                               |
| Operações de crédito previstas no art. 7º § 3º da Lei nº 43/2001 (1) | 0,00                 | 0,00                               |
| <b>TOTAL (1)</b>   | <b>0,00</b>          | <b>0,00</b>                        |

*MR F B*



MUNICÍPIO DE MONAÇA - CE  
 RELATÓRIO DE GESTÃO FISCAL  
 DEMONSTRATIVO DAS OPERAÇÕES DE CRÉDITO  
 ORÇAMENTOS FISCAL E DA SEGURIDADE SOCIAL  
 3º QUADRIMESTRE 2018


Pág. 2  
 R\$ 1,00


RGF - ANEXO 4 (LRF, art. 55, inciso I, alínea "a", artigo III, alínea "a")

**APURAÇÃO DO CANCELAMENTO DOS LIMITES**

| RECEITA CORRENTE LÍQUIDA - RCL (IV)  | VALOR         | % SOBRE O RCL |
|--|---------------|---------------|
| OPERACOES VENDIDAS (V)   | 0,00          | 0,00          |
| TOTAL CONSIDERADO PARA FINS DA APLICAÇÃO DO GOVERNAMENTO DO LIMITE (V) = (III + V - II) - (III)                      | 74.554.815,70 |               |
| LIMITE GERAL DEFINIDO POR RESOLUÇÃO DO SENADO FEDERAL PARA AS OPERAÇÕES DE CRÉDITO INTERNAS E EXTERNAS               | 0,00          | 14,00         |
| LIMITE DE ALERTA (item II de §1º de art. 39 da LRF) - 5%   | 11.974.720,51 | 14,40         |
| OPERACOES DE CRÉDITO POR ANTECIPAÇÃO DA RECEITA ORÇAMENTÁRIA   | 10.779.053,46 | 0,00          |
| LIMITE DEFINIDO POR RESOLUÇÃO DO SENADO FEDERAL PARA AS OPERAÇÕES DE CRÉDITO POR ANTECIPAÇÃO DA RECEITA ORÇAMENTÁRIA | 3.239.837,10  | 7,00          |
| <b>VALOR REALIZADO</b>   |               |               |
| OUTRAS OPERAÇÕES QUE INTERAM A DÍVIDA CONSOLIDADA  |               |               |
| Parcelamentos de Dívidas   | 0,00          | 51.672.582,29 |
| Tributos   | 0,00          | 30.790.121,85 |
| Contribuições Previdenciárias  | 0,00          | 882.461,14    |
| PQTS   | 0,00          | 0,00          |

Operações de recomposição e recomposição do principal de dívidas  
 FONTE: Sistema siscat, Unidade Responsável: Prefeitura Municipal. Data de emissão: 27/01/2019 e hora de emissão: 11:35  
 1. Confirma: Manual para consulta de dívidas (MCD), disponível em: comando: comando: gov.br/financeiro/fis, caso operadas podem ser consultadas mesmo que não haja margem disponível nos limites. No entanto, uma vez emitidas, os fluxos de caixa operadas terão seus efeitos contabilizados para fins de contabilidade de custos operadas de crédito.  
 NOTA:

  
 ECLIDO EVANGELISTA FILHO  
 PREFEITO MUNICIPAL  
 FERNANDO ANTÔNIO LIMA CRUZ  
 3º QUADRIMESTRE 2018

  
 GILVAN TEIXEIRA DE SOUSA  
 CONTROLADOR INTERNO  
 ATM-ASSESSORIA TÉCNICA MUNICIPAL S/S  
 CRC Nº 244



**Tabela 6 - Demonstrativo Simplificado do Relatório de Gestão Fiscal - Estado, DF e Município**

MUNICÍPIO DE MOMBACA - CE - PODER EXECUTIVO  
RELATÓRIO DE GESTÃO FISCAL  
3º QUADRIMESTRE 2018  
ORÇAMENTOS FISCAL E DA SEGURIDADE SOCIAL

RS 1,00


| LEI, art. 48 - Anexo 6   | RECEITA CORRENTE LÍQUIDA | VALOR ATÉ O QUADRIMESTRE | RESEMIESTRE                     | RS 1,00      |
|--|--------------------------|--------------------------|---------------------------------|--------------|
| Receita Corrente Líquida   |                          | 74.854.815,70            |                                 | 53,69        |
| Receita Corrente Líquida Ajustada  |                          | 73.404.815,70            |                                 | 54,00        |
| <b>DESPESA COM PESSOAL</b>   | <b>VALOR</b>             | <b>39.413.105,52</b>     | <b>% SOBRE A RCL ATUALIZADA</b> | <b>51,30</b> |
| Despesa Total com Pessoal - DTP  |                          | 39.638.600,48            |                                 | 48,60        |
| Limite Máximo (incisos I, II e III, art. 20 da LRF) - <=>                                |                          | 37.656.670,45            |                                 |              |
| Limite Prudencial (parágrafo único, art. 22 da LRF) - <=>                                |                          | 35.674.740,43            |                                 |              |
| Limite de Alerta (inciso II do §1º do art. 59 da LRF) - <=>                              |                          |                          |                                 |              |
| <b>DÍVIDA CONSOLIDADA</b>  | <b>VALOR</b>             | <b>46.020.456,91</b>     | <b>% SOBRE A RCL</b>            | <b>69,61</b> |
| Dívida Consolidada Líquida   |                          | 84.090.387,18            |                                 | 112,34       |
| Limite Definido por Resolução do Senado Federal  |                          |                          |                                 |              |
| <b>GARANTIAS DE VALORES</b>  | <b>VALOR</b>             | <b>0,00</b>              | <b>% SOBRE A RCL</b>            | <b>0,00</b>  |
| Total das Garantias Concedidas   |                          | 0,00                     |                                 | 0,00         |
| Limite Definido por Resolução do Senado Federal  |                          |                          |                                 |              |
| <b>OPERAÇÕES DE CRÉDITO</b>  | <b>VALOR</b>             | <b>0,00</b>              | <b>% SOBRE A RCL</b>            | <b>0,00</b>  |
| Operações de Crédito Inerentes e Externas  |                          | 11.976.770,51            |                                 | 16,00        |
| Limite Definido pelo Senado Federal para Operações de Crédito Externas e Internas        |                          | 0,00                     |                                 | 0,00         |
| Operações de Crédito por Antecipação da Receita  |                          | 5.239.837,10             |                                 | 7,00         |
| Limite Definido pelo Senado Federal para Operações de Crédito por Antecipação da Receita |                          |                          |                                 |              |

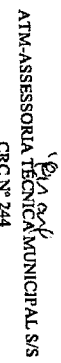
MUNICÍPIO DE MOMBACA - CE - PODER EXECUTIVO  
 RELATÓRIO DE GESTÃO FISCAL  
 DEMONSTRATIVO SIMPLIFICADO DO RELATÓRIO DE GESTÃO FISCAL  
 ORÇAMENTOS FISCAL E DA SEGURIDADE SOCIAL  
 3º QUADRIMESTRE 2018


| INSCRIÇÃO EM RESTOS A PAGAR NÃO PROCESSADOS DO EXERCÍCIO | INSCRIÇÃO EM RESTOS A PAGAR NÃO PROCESSADOS DO EXERCÍCIO | DISPONIBILIDADE DE CAIXA LÍQUIDA (ANTES DA INSCRIÇÃO EM RESTOS A PAGAR NÃO PROCESSADOS DO EXERCÍCIO) |
|--|--|--|
| 579.264,31   |  | -3.416.813,42  |

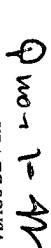
Valor Total

FONTE: Sistema espec, Unidade Responsável Prefeitura Municipal, Data da emissão 27/01/2019 e hora de emissão 11:26

  
 ERCILDO EVANGELISTA FILHO  
 PREFEITO MUNICIPAL

  
 GILVAN TEIXEIRA DE SOUSA  
 ATM-ASSESSORIA TÉCNICA MUNICIPAL S/S  
 CRC Nº 244

  
 BERNANDO ANTÔNIO LIMA CRUZ  
 SECRETÁRIO DE FINANÇAS

  
 GILVAN TEIXEIRA DE SOUSA  
 CONTROLE INTERNO

Prefeitura Municipal de Montebelo - CE  
RELATÓRIO DE GESTÃO FISCAL  
DEMONSTRATIVO CONSOLIDADO DA DESPESA COM PESSOAL  
ORÇAMENTOS FISCAL E DA SEGURIDADE SOCIAL  
3º quadrimestre de 2018 (até Dezembro)

RGF - ANEXO I (LRF, art. 55, inciso I, alínea "a") CONSOLIDADO


R\$ 1,00

|   | DESPESAS EXECUTADAS              |   |
|---|----------------------------------|---|
|   | LIQUIDADAS<br>(Ulfimos 12 Meses) | INSCRITAS EM<br>RESTOS A PAGAR<br>NÃO<br>PROCESSADOS <sup>1</sup> |
|   | (a)                              | (b)   |
| <b>DESPESA BRUTA COM PESSOAL (I)</b>  | 41.236.988,87                    | 0,00  |
| <b>Personal Ativo</b>   | 41.194.988,87                    | 0,00  |
| <b>Personal Inativo e Pensionistas</b>  | 72.000,00                        | 0,00  |
| Outras despesas de pessoal decorrentes de contratos de terceirização (§ 1º do art. 18 da LRF) | 356.700,79                       | 0,00  |
| <b>DESPESAS NÃO COMPUTADAS (II) (§ 1º do art. 19 da LRF)</b>                                  | 37.119,26                        | 0,00  |
| <b>Indenizações por Demissão e Incentivos à Demissão Voluntária</b>                           | 27.919,73                        | 0,00  |
| <b>Decorrentes de Decisão Judicial de período anterior ao da apuração</b>                     | 9.199,53                         | 0,00  |
| <b>Despesas de Exercícios Anteriores de período anterior ao da apuração</b>                   | 0,00                             | 0,00  |
| <b>Inativos e Pensionistas com Recursos Vinculados</b>  | 0,00                             | 0,00  |
| <b>DESPESA LIQUIDA COM PESSOAL (III) = (I - II)</b>   | 41.239.869,61                    | 0,00  |

| APURAÇÃO DO CUMPRIMENTO DO LIMITE LEGAL  |  | VALOR         | % SOBRE A RCL AJUSTADA |
|--|--|---------------|------------------------|
| RECEITA CORRENTE LÍQUIDA - RCL (IV)  |  | 74.834.815,70 | 100,00                 |
| (-) Transferências obrigatórias da União relativas às emendas individuais (V) (§ 13, art. 166 da CF) |  | 1.470.000,00  |                        |
| = RECEITA CORRENTE LÍQUIDA AJUSTADA (VI)   |  | 73.404.815,70 |                        |
| DESPESA TOTAL COM PESSOAL - DTP (VII) = (III + III B)  |  | 41.239.869,61 | 56,17                  |
| LIMITE MÁXIMO (VIII) (incisos I, II e III, art. 20 da LRF)   |  | 44.042.889,42 | 60,00                  |
| LIMITE PRUDENCIAL (IX) = (0,95 x VIII) (parágrafo único do art. 22 da LRF)                           |  | 41.840.744,95 | 57,00                  |
| LIMITE DE ALERTA (X) = (0,90 x VIII) (inciso II do §1º do art. 59 da LRF)                            |  | 39.638.600,48 | 54,00                  |


FONTE - Sistema: Aspec Informática - Unidade responsável: Prefeitura Municipal de Montebelo - Data da emissão: 30/01/2019 - Hora da emissão: 08:21

Nota:

  
ECLIDO EVANGELISTA FILHO  
PREFEITO MUNICIPAL

  
ATM-ASSESSORIA TÉCNICA MUNICIPAL S/S  
CRC Nº 244

  
GILVAN TEIXEIRA DE SOUSA  
CONTROLE INTERNO

  
FERNANDO ANTÔNIO LIMA CRUZ  
SEC. DE FINANÇAS

Prefeitura Municipal de Mombuca - CE  
 RELATÓRIO DE GESTÃO FISCAL  
**DEMONSTRATIVO CONSOLIDADO DA DISPONIBILIDADE DE CAIXA E DOS RESTOS A PAGAR**  
 ORÇAMENTOS FISCAL E DA SEGURIDADE SOCIAL  
 3º quadrimestre de 2018 (até Dezembro)

RGF - ANEXO 5 (LRF, art. 55, inciso II, alínea "a")

R\$ 1,00

| TOTAL DOS RECURSOS VINCULADOS (I)   | OBRIGAÇÕES FINANCEIRAS                |                     |  |                                   |  |  | DISPONIBILIDADE DE CAIXA BRUTA (a) | TOTAL (III) = (I + II) |
|---|---------------------------------------|---------------------|--|-----------------------------------|--|--|------------------------------------|------------------------|
|   | Restos a Pagar Liquidados e Não Pagos |                     | Restos a Pagar Empenhados e Não Liquidados e Exercícios Anteriores (d) | Demais Obrigações Financeiras (e) | INSUFICIÊNCIA FINANCEIRA VERIFICADA NO CONSORCIO PÚBLICO (f) | DISPONIBILIDADE DE CAIXA LÍQUIDA (ANTES DA INSCRIÇÃO EM RESTOS A PAGAR NÃO PROCESSADOS NO EXERCÍCIO) (g) = (a - (b + c + d + e) - f) |                                    |                        |
|   | De Exercícios Anteriores (b)          | Do Exercício (c)    |  |                                   |  |  |                                    |                        |
| Recursos de Impostos e de Transferência de Impostos - Educação            | 5.796.829,08                          | 826.130,90          | 5.154.211,63   | 0,00                              | 676.405,59   | 0,00   | 195.536,65                         | 0,00                   |
| Transferência do FUNDEB 60%   | 1,85                                  | 481.069,56          | 1.026.465,45   | 0,00                              | 436.683,45   | 0,00   | 50.789,46                          | 0,00                   |
| Transferência do FUNDEB 40%   | 427.985,69                            | 0,00                | 385.979,10   | 0,00                              | 42.006,59  | 0,00   | 0,00                               | 0,00                   |
| Outros Recursos Destinados à Educação                                     | 891.925,99                            | 0,00                | 289.330,11   | 0,00                              | 0,00   | 0,00   | 0,00                               | 0,00                   |
| Recursos de Impostos e de Transferência de Impostos - Saúde               | 43,58                                 | 345.061,54          | 528.180,19   | 0,00                              | 0,00   | 0,00   | 17.796,00                          | 0,00                   |
| Outros Recursos Destinados à Saúde  | 956.442,81                            | 0,00                | 1.739.056,56   | 0,00                              | 155.487,78   | 0,00   | 5.948,39                           | 0,00                   |
| Recursos Destinados à Assistência Social                                  | 290.555,56                            | 0,00                | 126.898,38   | 0,00                              | 42.327,77  | 0,00   | 118.062,80                         | 0,00                   |
| Recursos destinados ao RPPS - Plano Previdenciário                        | 0,00                                  | 0,00                | 0,00   | 0,00                              | 0,00   | 0,00   | 3.246,00                           | 0,00                   |
| Recursos de Operações de Crédito (exceto destinados à Educação e à Saúde) | 0,00                                  | 0,00                | 0,00   | 0,00                              | 0,00   | 0,00   | 0,00                               | 0,00                   |
| Recursos de Alienação de Bens/Ativos                                      | 0,00                                  | 0,00                | 0,00   | 0,00                              | 0,00   | 0,00   | 0,00                               | 0,00                   |
| Outros Desembolsos Vinculados de Recursos                                 | 3.229.873,60                          | 0,00                | 578.083,55   | 0,00                              | 0,00   | 0,00   | 2.651.790,05                       | 0,00                   |
| <b>TOTAL DOS RECURSOS NÃO VINCULADOS (II)</b>                             | <b>106.483,79</b>                     | <b>990.176,67</b>   | <b>1.603.262,44</b>  | <b>2.104,01</b>                   | <b>69.839,66</b>   | <b>0,00</b>  | <b>383.427,66</b>                  | <b>0,00</b>            |
| Recursos Ordinários   | 106.483,79                            | 990.176,67          | 1.603.262,44   | 2.104,01                          | 69.839,66  | 0,00   | 383.427,66                         | 0,00                   |
| <b>TOTAL (III) = (I + II)</b>   | <b>5.903.312,87</b>                   | <b>1.816.306,57</b> | <b>6.257.474,07</b>  | <b>2.104,01</b>                   | <b>746.345,25</b>  | <b>0,00</b>  | <b>579.264,31</b>                  | <b>0,00</b>            |

Fonte - Sistema: Apoio Informático - Unidade responsável: Prefeitura Municipal de Mombuca - Data da emissão: 31/01/2019 - Hora da emissão: 08:21

Nota: 1. Essa coluna poderá apresentar valor negativo, indicando, nesse caso, insuficiência de caixa após o registro das obrigações financeiras.

*Ecildo Evangelista Filho*  
 ECILDO EVANGELISTA FILHO  
 PREFEITO MUNICIPAL

*ATM-Assessoria Técnica Municipal S/S*  
 ATM-ASSESSORIA TÉCNICA MUNICIPAL S/S  
 CRC Nº 244

*Fernando Antônio Lima Cruz*  
 FERNANDO ANTÔNIO LIMA CRUZ  
 SEC. DE FINANÇAS

*Gilvan Teixeira de Sousa*  
 GILVAN TEIXEIRA DE SOUSA  
 CON. TROLE INTERNO

Prefeitura Municipal de Moranga - CE  
RELATÓRIO DE GESTÃO FISCAL  
**DEMONSTRATIVO CONSOLIDADO SIMPLIFICADO DO RELATÓRIO DE GESTÃO FISCAL**  
ORÇAMENTOS FISCAL E DA SEGURIDADE SOCIAL  
3º quadrimestre de 2018 (até Dezembro)

RRF, art. 48 - Anexo 7

R\$ 1,00

| RECEITA CORRENTE LÍQUIDA   | VALOR ATÉ O QUADRIMESTRE  |   |
|--|---|---|
| Receita Corrente Líquida   | 74.854.815,70   |   |
| <b>DEPESA COM PESSOAL</b>  | <b>VALOR</b>  | <b>% SOBRE A RCL</b>  |
| Despesa Total com Pessoal - DTP  | 41.220.869,61   | 56,17   |
| Limite Máximo (Incisos I, II e III, art. 20 da LRF) - <?>                                | 44.042.889,42   | 60,00   |
| Limite Prudencial (parágrafo único, art. 22 da LRF) - <?>                                | 41.840.744,95   | 57,00   |
| <b>DÍVIDA CONSOLIDADA</b>  | <b>VALOR</b>  | <b>% SOBRE A RCL</b>  |
| Dívida Consolidada Líquida   | 48.003.582,40   | 70,35   |
| Limite Definido por Resolução do Senado Federal  | 81.880.419,37   | 120,00  |
| <b>GARANTIAS DE VALORES</b>  | <b>VALOR</b>  | <b>% SOBRE A RCL</b>  |
| Total das Garantias Concedidas   | 0,00  | 0,00  |
| Limite Definido por Resolução do Senado Federal  | 15.011.410,22   | 22,00   |
| <b>OPERAÇÕES DE CRÉDITO</b>  | <b>VALOR</b>  | <b>% SOBRE A RCL</b>  |
| Operações de Crédito Internas e Externas   | 0,00  | 0,00  |
| Operações de Crédito por Antecipação da Receita  | 0,00  | 0,00  |
| Limite Definido pelo Senado Federal para Operações de Crédito Externas e Internas        | 10.917.389,25   | 16,00   |
| Limite Definido pelo Senado Federal para Operações de Crédito por Antecipação da Receita | 4.776.357,80  | 7,00  |
| <b>RESTOS A PAGAR</b>  | <b>INSCRIÇÃO EM RESTOS A PAGAR NÃO PROCESSADOS DO EXERCÍCIO</b> | <b>DISPONIBILIDADE DE CAIXA LÍQUIDA (ANTES DA INSCRIÇÃO EM RESTOS A PAGAR NÃO PROCESSADOS DO EXERCÍCIO)</b> |
|  | 579.264,31  | -3.416.813,42   |

FONTE:

*En polo L.F.O.*  
ECLIDO EVANGELISTA FILHO  
PREFEITO MUNICIPAL

*Grival*  
ATM-ASSESSORIA TÉCNICA MUNICIPAL S/S  
CRC Nº 244

*Q. No ~ 1- M*  
GILVAN TEIXEIRA DE SOUSA  
CONTROLE INTERNO