

Ceara
 Governo Municipal de Mombaca
 Consolidado

RGF-ANEXO I (LRF, art. 55, inciso I, alinea "a")

R\$ 1,00

| DESPESA COM PESSOAL | DESPESAS EXECUTADAS | |
|---|---------------------|---|
| | (Últimos 12 Meses) | |
| | Liquidadas (a) | Inscritas em restos a pagar não processados (b) |
| DESPESA BRUTA COM PESSOAL (I) | | |
| Pessoal ativo | 36.626.431,14 | 0,00 |
| Pessoal inativo e pensionista | 36.554.421,14 | 0,00 |
| Outras despesas de pessoal decorrentes de contratos de terceirização (Par. 1º do art. 18 da LRF) | 72.000,00 | 0,00 |
| DESPESA LÍQ. COM PESSOAL (III)=(I-II) | 36.580.695,16 | 0,00 |
| APURAÇÃO DO CUMPRIMENTO DO LIMITE LEGAL | | |
| RECEITA CORRENTE LÍQUIDA - RCL(IV) | 68.233.682,81 | 0,00 % |
| (-) Transferência obrigatória da União relativas às emendas individuais (V) (S13, art. 166 da CF) | 0,00 | 0,00 % |
| = RECEITA CORRENTE LÍQUIDA AJUSTADA - (VI) | 68.233.682,81 | 100,00 % |
| DESPESA TOTAL COM PESSOAL - DTP (VII) = (IIia + IIib) | 36.580.695,16 | 53,61 % |
| LIMITE MÁXIMO (VIII)(Incisos I, II e III do art. 20 da LRF) | 36.846.186,72 | 54,00 % |
| LIMITE PRUDENCIAL (IX) = (0,95 x VIII) (parágrafo único do art. 22 da LRF) | 35.003.879,28 | 51,30 % |

(*)

Ceará
Governo Municipal de Mombaça
Consolidado

RELATORIO DE GESTÃO FISCAL
DEMONSTRATIVO DA DESPESA COM PESSOAL
ORGANIZADO FISCAL E DA SEGURIDADE SOCIAL
3º quadrimestre de 2017 (ate dezembro)

LIMITE DE ALERTA (X) = (0,90 x VIII) (inciso II do Par. 1º do art. 59 da LRF)

33.161.569,85 |


48,60 %


FONTE: SISTEMA: Aspec Informatica - UNIDADE RESPONSÁVEL: Prefeitura Municipal de Mombaça - DATA DA EMISSÃO: 29/01/2018 - HORA DA EMISSÃO: 16:54:50

Nota: Durante o exercício, somente as despesas liquidadas são consideradas executadas. No encerramento do exercício, as despesas não liquidadas inscritas em restos a pagar não processados são também consideradas executadas. Dessa forma, para maior transparência, as despesas executadas estão segregadas em:
a) Despesas liquidadas, consideradas iguais, em que houve a entrega do material ou serviço, nos termos do art. 63 da Lei 4.320/64
b) Despesas empenhadas mas não liquidadas, inscritas em restos a pagar não processados, consideradas liquidadas no encerramento do exercício, por força do inciso II do art. 35 da Lei 4.320/64


ECLIDO EYMACISTA FILHO
Prefeito Municipal


ATM - ASSESSORIA TÉCNICA MUNICIPAL S/S
Responsável


FERNANDO ANTONIO LIMA CRUZ
Secretário de Finanças


GILVAN TEIXEIRA DE SOUSA
Controlador Interno

RGF - ANEXO 2 (LRF, Art. 55, inciso I, alínea 'b')

R\$ 1,00

| | SALDO DO EXERCÍCIO 2016 | SALDO DO EXERCÍCIO 2017 | | |
|---|-------------------------|-------------------------|----------------------|----------------------|
| | | Até o 1º trimestre | Até o 2º trimestre | Até o 3º trimestre |
| DÍVIDA CONSOLIDADA - DC (I) | 37.295.247,67 | 37.014.603,76 | 46.813.925,34 | 49.163.783,80 |
| Dívida mobiliária | 0,00 | 0,00 | 0,00 | 0,00 |
| Dívida contratual | 37.295.247,67 | 37.014.603,76 | 46.813.925,34 | 49.163.783,80 |
| Empréstimos | 0,00 | 0,00 | 0,00 | 0,00 |
| Internos | 0,00 | 0,00 | 0,00 | 0,00 |
| Externos | 0,00 | 0,00 | 0,00 | 0,00 |
| Reestruturação da dívida de estados e municípios | 0,00 | 0,00 | 0,00 | 0,00 |
| Financiamentos | 0,00 | 0,00 | 0,00 | 0,00 |
| Internos | 0,00 | 0,00 | 0,00 | 0,00 |
| Externos | 0,00 | 0,00 | 0,00 | 0,00 |
| Parcelamento e renegociação de dívidas | 37.295.247,67 | 37.014.603,76 | 46.813.925,34 | 49.163.783,80 |
| De tributos | 0,00 | 0,00 | 0,00 | 0,00 |
| De contribuições previdenciárias | 36.626.509,60 | 36.398.845,30 | 45.937.798,70 | 48.335.737,79 |
| De demais contribuições sociais | 668.738,07 | 615.758,46 | 876.126,64 | 828.051,01 |
| Do FGTS | 0,00 | 0,00 | 0,00 | 0,00 |
| Com Insuficiência não financeira | 0,00 | 0,00 | 0,00 | 0,00 |
| Demais dívidas contratuais | 0,00 | 0,00 | 0,00 | 0,00 |
| Precatórios posteriores a 05/05/2000 (inclusive) - Vencidos e não pagos | 0,00 | 0,00 | 0,00 | 0,00 |
| Outras dívidas | 0,00 | 0,00 | 0,00 | 0,00 |
| DEDUÇÕES (II) | 1.023.820,40 | 1.087.302,81 | 1.213.855,13 | 1.160.201,40 |
| Disponibilidade de caixa | 0,00 | 0,00 | 0,00 | 0,00 |
| Disponibilidade de caixa bruta | 6.660.302,40 | 6.255.454,14 | 5.727.714,77 | 7.055.005,70 |
| (-) Restos a pagar processados (exceto precatórios) | 13.669.970,98 | 11.294.409,88 | 11.029.220,62 | 7.682.437,92 |
| Demais haveres financeiros | 1.023.820,40 | 1.087.302,81 | 1.213.855,13 | 1.160.201,40 |
| DÍVIDA CONSOLIDADA LÍQUIDA (III) = (I - II) | 36.271.427,27 | 35.927.300,95 | 45.600.070,21 | 48.003.582,40 |

Handwritten signatures and initials:





Ceará
 Governo Municipal de Mombaca
 Consolidado

RELATÓRIO DE GESTÃO FISCAL
 DEMONSTRATIVO DA DÍVIDA CONSOLIDADA LÍQUIDA
 ORÇAMENTO FISCAL E DA SEGURIDADE SOCIAL
 3º quadrimestre de 2017 (até Dezembro)

| | | | | |
|--|---------------|---------------|---------------|---------------|
| Receita corrente líquida - RCL | 70.398.309,49 | 70.308.084,84 | 69.871.535,92 | 68.233.682,81 |
| % da DC sobre a RCL (I/RCL) | 52,98% | 52,65% | 67,00% | 72,05% |
| % da DC sobre a RCL (III/RCL) | 51,52% | 51,10% | 65,26% | 70,35% |
| Limite definido por resolução do Senado Federal (%) | 84.477.971,39 | 84.369.701,81 | 83.845.843,10 | 81.880.419,37 |
| Limite de alerta (inciso III do paragra.1º do art.39 da LRF) (%) | 76.030.174,25 | 75.932.731,63 | 75.461.258,79 | 73.692.377,43 |

OUTROS VALORES NÃO INTEGRANTES DA DÍVIDA CONSOLIDADA

| | | | | |
|---|--------------|--------------|--------------|------------|
| Precatórios anteriores a 05/05/2000 | 0,00 | 0,00 | 0,00 | 0,00 |
| Precatórios posteriores a 05/05/2000 | 0,00 | 0,00 | 0,00 | 0,00 |
| Passivo atuarial | 0,00 | 0,00 | 0,00 | 0,00 |
| Insuficiência financeira | 6.609.668,58 | 5.038.955,74 | 627.432,72 | 624.018,72 |
| Depósitos | 796.660,18 | 840.631,02 | 1.041.712,19 | 0,00 |
| Restos a pagar não processados de exercícios anteriores | 67.118,13 | 49.378,13 | 31.076,13 | 376.314,64 |
| Antecipação de receita orçamentária - ARO | 0,00 | 0,00 | 0,00 | 0,00 |

FONTE: SISTEMA: Aspec Informática - UNIDADE RESPONSÁVEL: Prefeitura Municipal de Mombaca - DATA DA EMISSÃO: 29/01/2018 - HORA DA EMISSÃO: 16:56:11

RELATORIO DE GESTAO FISCAL
DEMONSTRATIVO DA DIVIDA CONSOLIDADA LIQUIDA
ORGANIZADO FISCAL E DA SEGURIDADE SOCIAL
3º quadrimestre de 2011 (ate dezembro)


ECLIDO EVANGELISTA FILHO
Prefeito Municipal


ATM - ASSESSORIA TÉCNICA MUNICIPAL S/S
Responsavel


FERNANDO ANTONIO LIMA CRUZ
Secretário de Finanças


GILVAN TEIXEIRA DE SOUSA
Controlador Interno

Ceará
 Governo Municipal de Mombaca
 Consolidado

RGF - ANEXO 3 (LRF, art. 55, inciso I, alinea 'c' e art. 40 § 10.)

RELATÓRIO DE GESTÃO FISCAL
 DEMONSTRATIVO DAS GARANTIAS E CONTRAGARANTIAS DE VALORES
 ORÇAMENTOS FISCAL E DA SEGURIDADE SOCIAL
 3º trimestre de 2017 (até dezembro)

| GARANTIAS CONCEDIDAS | SALDO DO EXERCÍCIO ANTERIOR | SALDOS DO EXERCÍCIO ATUAL | | |
|---|-----------------------------|---------------------------|---------------------|---------------------|
| | | Até o 1º. trimestre | Até o 2º. trimestre | Até o 3º. trimestre |
| EXTERNAS (I) Aval ou Fiança em Operações de Crédito Outras Garantias nos Termos da LRF INTERNAS (II) Aval ou Fiança em Operações de Crédito Outras Garantias nos Termos da LRF | | | | |
| TOTAL DAS GARANTIAS CONCEDIDAS (III) = (I + II) | | | | |
| RECEITA CORRENTE LÍQUIDA - RCL (IV) | 70.398.309,49 | 70.308.084,84 | 69.871.535,92 | 68.233.682,81 |
| % DO TOTAL DAS GARANTIAS SOBRE A RCL | 0,00% | 0,00% | 0,00% | 0,00% |
| LIMITE DEFINIDO POR RESOLUÇÃO DO SENADO FEDERAL - <S> | 22,00% | 22,00% | 22,00% | 22,00% |
| LIMITE DE ALERTA (Inciso III do parágr. 1º do art. 59 da LRF) (%) | 19,80% | 19,80% | 19,80% | 19,80% |
| CONTRAGARANTIAS RECEBIDAS | SALDO DO EXERCÍCIO ANTERIOR | SALDOS DO EXERCÍCIO ATUAL | | |
| EXTERNAS (V) Aval ou Fiança em Operações de Crédito Outras Garantias nos Termos da LRF INTERNAS (VI) Aval ou Fiança em Operações de Crédito Outras Garantias nos Termos da LRF | | Até o 1º. trimestre | Até o 2º. trimestre | Até o 3º. trimestre |

MR
 S
 P
 Q

Ceará
Governo Municipal de Nombaca
Consolidado

RELATÓRIO DE GESTÃO FISCAL
DEMONSTRATIVO DAS GARANTIAS E CONTRAGARANTIAS DE VALORES
ORÇAMENTOS FISCAL E DA SEGURIDADE SOCIAL
3º quadrimestre de 2017 (até dezembro)

ATM
Pag.: 0002

RGF - ANEXO 3 (LRF, art. 55, inciso I, alínea 'c' e art. 40 § 10.)

R\$ 1,00


TOTAL DAS CONTRAGARANTIAS CONCEDIDAS (VII) = (V + VI)


FONTE: SISTEMA: Aspec Informática - UNIDADE RESPONSÁVEL: Prefeitura Municipal de Nombaca - DATA DA EMISSÃO: 29/01/2018 - HORA DA EMISSÃO: 16:56:47

Medidas corretivas:
Nota: Inclui garantias concedidas por meio de Fundos


ECLIDO EVANGELISTA FILHO
Prefeito Municipal


ATM - ASSESSORIA TÉCNICA MUNICIPAL S/S
Responsável


FERNANDO ANTONIO LIMA CRUZ
Secretário de Finanças


GILVAN TEIXEIRA DE SOUSA
Controlador Interno

Ceará
GOVERNO MUNICIPAL de Montanha
Consolidado

RELATORIO DE GESTÃO FISCAL
DEMONSTRATIVO DAS OPERAÇÕES DE CREDITO
ORÇAMENTOS FISCAL E DA SEGURIDADE SOCIAL
3º quadrimestre de 2017 (até dezembro)

RGF-Anexo 4 (LRF, art. 55, inciso I, alínea 'd' e inciso III, alínea 'c')

R\$ 1,00

| OPERAÇÕES DE CREDITO | VALOR REALIZADO | |
|---|-------------------------------|--------------------------------------|
| | NO QUADRIMESTRE DE REFERENCIA | ATÉ O QUADRIMESTRE DE REFERENCIA (a) |
| Mobilização | | |
| Interna | 0,00 | 0,00 |
| Externa | 0,00 | 0,00 |
| Contratual | 0,00 | 0,00 |
| Interna | 0,00 | 0,00 |
| Emprestimos | 0,00 | 0,00 |
| Aquisição financiada de bens e arrendamento mercantil financeiro | 0,00 | 0,00 |
| Antecipação de receita pela venda a termo de bens e serviços | 0,00 | 0,00 |
| Assunção, reconhecimento e confissão de dividas (LRF, art. 29, parágrafo | 0,00 | 0,00 |
| Operações de credito previstas no art. 7º parágrafo 3º da RSF nº 43/200 | 0,00 | 0,00 |
| Externa | 0,00 | 0,00 |
| Emprestimos | 0,00 | 0,00 |
| Aquisição financiada de bens e arrendamento mercantil financeiro | 0,00 | 0,00 |
| Antecipação de receita pela venda a termo de bens e serviços | 0,00 | 0,00 |
| Assunção, reconhecimento e confissão de dividas (LRF, art. 29, parágrafo | 0,00 | 0,00 |
| Operações de credito previstas no art. 7º parágrafo 3º da RSF nº 43/200 | 0,00 | 0,00 |
| TOTAL (I) | 0,00 | 0,00 |
| APURAÇÃO DO CUMPRIMENTO DOS LIMITES | | |
| Receita corrente líquida - RCL | VALOR | % SOBRE A RCL |
| | 68.233.682,81 | 100,00 % |
| Operações vedadas (II) | 0,00 | 0,00 % |
| Total considerado para fins da apuração do cumprimento do limite (III)=(Ia+ II) | 0,00 | 0,00 % |

Handwritten signatures and initials.

Ceará
Governor Municipal de Mombaca
Consolidado

RELATORIO DE GESTÃO FISCAL
DEMONSTRATIVO DAS OPERAÇÕES DE CRÉDITO
ORÇAMENTOS FISCAL E DA SEGURIDADE SOCIAL
3º trimestre de 2017 (até Dezembro)

| | | |
|---|---------------|---------|
| Limite geral definido por resolução do Senado Federal para as operações de crédito internas e externa | 10.917.389,75 | 16,00 % |
| Limite de alerta (inciso III do paragraf. 1º do art. 59 da LRF) - (%) | 9.825.650,32 | 14,40 % |
| Operações de crédito por antecipação de receita orçamentária | 0,00 | 0,00 % |
| Limite definido por resolução do Senado Federal para as operações de crédito por antecipação de recei | 4.776.357,80 | 7,00 % |

| OUTRAS OPERAÇÕES QUE INTEGRAM DIVIDA CONSOLIDADA | VALOR REALIZADO | |
|--|-------------------------------|--------------------------------------|
| | NO QUADRIMESTRE DE REFERENCIA | ATÉ O QUADRIMESTRE DE REFERENCIA (a) |
| Parcelamento de dividas | 2.664.371,66 | 12.742.639,49 |
| Tributos | 0,00 | 0,00 |
| Contribuições previdenciárias | 2.664.371,66 | 12.742.639,49 |
| FGTS | 0,00 | 0,00 |
| Operações de reestruturação e recomposição do principal de dividas | 0,00 | 0,00 |

FONTE: SISTEMA: Aspec Informática - UNIDADE RESPONSÁVEL: Prefeitura Municipal de Mombaca - DATA DA EMISSÃO: 29/01/2018 - HORA DA EMISSÃO: 16:57:29

NOTA :

Carlo Lygia de Pa. Ant. de S. U.
ECILDO EVANGELISMA FILHO
Prefeito Municipal

Quero
ATM - ASSESSORIA TÉCNICA MUNICIPAL S/S
Responsável

Fernando Lima Cruz
FERNANDO ANTONIO LIMA CRUZ
Secretário de Finanças

Quero
GILVAN TEIXEIRA DE SOUSA
Controlador Interno

Prefeitura Municipal de Sombrio - SC
 RELATÓRIO DE GESTÃO FISCAL
 DEMONSTRATIVO DA RESPONSABILIDADE DE CAIXA E DOS RESTOS A PAGAR
 DRE - DEMONSTRATIVO FISCAL E DA SEGURIDADE SOCIAL
 F. quadrante de 2017 (do Exercício)

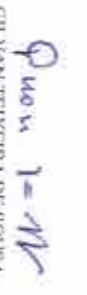
| DESCRIÇÃO DOS RECEBIMENTOS | RESPONSABILIDADE DE CAIXA BRUTA | OBRIGAÇÕES FINANCEIRAS | | | | | RESTRICÇÃO VINCULADA NO CONSORCIO PÚBLICO | RESPONSABILIDADE DE CAIXA ADQUIRIDA ANTES DA INSCRIÇÃO EM RESTOS A PAGAR NÃO PROFISSIONAIS DO EXERCÍCIO | RESTOS A PAGAR EMPORRADO E NÃO LIQUIDADOS DO EXERCÍCIO | EMPENHOS NÃO EXECUTADOS - EXERCÍCIOS ANTERIORES COMO INSCRITOS POR RESPONSABILIDADE FINANCEIRA |
|--|---------------------------------|---|-------------------------|--------------|---|--------------------------------|---|---|--|--|
| | | Recursos e Pagam. Especificados - Não Passa | De Exercício Anteriores | De Exercício | Recursos a Pagar - Execução e Não Execução de Exercícios Anteriores | Pensão - Provisões Financeiras | | | | |
| | (a) | (b) | (c) | (d) | (e) | (f) | (g) = (b) + (c) + (d) + (e) + (f) | (h) | (i) | |
| TOTAL DOS RECEBIMENTOS VINCULADOS (I) | 8.814.178,21 | 23.778,73 | 4.207.987,14 | 577.233,74 | 333.918,43 | 0,00 | 1.412.152,08 | 141.812,00 | 0,00 | |
| Reservas de Impunidade e de Transferência de Impunidade - Educação | 3.441,07 | 0,00 | 0,00 | 0,00 | 0,00 | 0,00 | 2.177.252,86 | 111.202,00 | 0,00 | |
| Transferências de FUNDOS FED.: | 277,30 | 0,00 | 0,00 | 0,00 | 0,00 | 0,00 | 277,30 | 0,00 | 0,00 | |
| Transferências do FUNDOS FED.: | 4.723,96 | 0,00 | 0,00 | 0,00 | 0,00 | 0,00 | 1.772,36 | 0,00 | 0,00 | |
| Outras Receitas Vinculadas à Educação | 1.211.910,01 | 0,00 | 0,00 | 0,00 | 0,00 | 0,00 | 545.290,94 | 0,00 | 0,00 | |
| Reservas de Impunidade e de Transferência de Impunidade - Saúde | 1.200,31 | 0,00 | 0,00 | 0,00 | 0,00 | 0,00 | 1.162.233,67 | 17.280,00 | 0,00 | |
| Outras Receitas Vinculadas à Saúde | 1.292.623,07 | 0,00 | 0,00 | 0,00 | 0,00 | 0,00 | 1.248.522,54 | 17.290,00 | 0,00 | |
| Reservas de Impunidade e de Transferência de Impunidade - Assistência Social | 0,00 | 0,00 | 0,00 | 0,00 | 0,00 | 0,00 | 309.013,22 | 0,00 | 0,00 | |
| Outras Receitas Vinculadas à Assistência Social | 0,00 | 0,00 | 0,00 | 0,00 | 0,00 | 0,00 | 0,00 | 0,00 | 0,00 | |
| Reservas destinadas ao RPPS - Plano Previdenciário | 0,00 | 0,00 | 0,00 | 0,00 | 0,00 | 0,00 | 0,00 | 0,00 | 0,00 | |
| Reservas de Impunidade e de Transferência de Impunidade - Previdência Social | 0,00 | 0,00 | 0,00 | 0,00 | 0,00 | 0,00 | 0,00 | 0,00 | 0,00 | |
| Reservas de Impunidade e de Transferência de Impunidade - Educação e Saúde | 0,00 | 0,00 | 0,00 | 0,00 | 0,00 | 0,00 | 0,00 | 0,00 | 0,00 | |
| Reservas de Impunidade e de Transferência de Impunidade - Previdência Social | 0,00 | 0,00 | 0,00 | 0,00 | 0,00 | 0,00 | 0,00 | 0,00 | 0,00 | |
| Outras Receitas Vinculadas à Educação | 3.771.132,29 | 0,00 | 0,00 | 0,00 | 0,00 | 0,00 | 2.612.291,61 | 111.072,51 | 0,00 | |
| Reservas de Impunidade e de Transferência de Impunidade - Educação | 241.636,49 | 0,00 | 0,00 | 0,00 | 0,00 | 0,00 | 2.266.170,61 | 141.072,51 | 0,00 | |
| TOTAL DOS RECEBIMENTOS NÃO VINCULADOS (II) | 241.636,49 | 3.798,01 | 1.837.510,48 | 1.291.613,20 | 80.157,29 | 0,00 | 2.766.170,61 | 141.072,51 | 0,00 | |
| TOTAL DOS RECEBIMENTOS (I + II) | 9.055.814,70 | 27.576,74 | 6.045.507,62 | 1.868.846,94 | 414.075,72 | 0,00 | 4.178.322,69 | 282.884,51 | 0,00 | |

Nota: 1 - Essa tabela poderá apresentar valores negativos, indicando, assim como, incidências de crédito, pois o registro das obrigações representa a posição - Saldo em Débito - e a posição - Saldo em Crédito - da unidade responsável.


 EDILBERTO EVANGELISTA FILHO
 PREFEITO MUNICIPAL


 ADM-ASSESSORIA TÉCNICA MUNICIPAL S/S
 CRC N° 244


 FERNANDO ANTONIO LIMA CRUZ
 SEC. DE FINANÇAS


 GIL VAN TEIXEIRA DE SOUSA
 CONTROLE INTERNO

Prefeitura Municipal de Montebelo - CE
 RELATÓRIO DE GESTÃO FISCAL
 DEMONSTRATIVO SIMPLIFICADO DO RELATÓRIO DE GESTÃO FISCAL
 ORÇAMENTOS FISCAL E DA SEGURIDADE SOCIAL
 1º quadrimestre de 2011 (em Desconto)


LRF - art 48 - Anexo 7
 RECEITA CORRENTE LÍQUIDA VALOR ATÉ O QUADRO ANTERIOR R\$ 1,00
 08.237.282,30

| RECEITA CORRENTE LÍQUIDA | VALOR | % SOBRE A RCL | DISPONIBILIDADE DE CAIXA LÍQUIDA ÀS FIMES DA INSCRIÇÃO EM RESTOS A PAGAR NÃO PROCESSADOS DO EXERCÍCIO |
|--|---------------|----------------------|---|
| DESPESA COM PESSOAL | VALOR | % SOBRE A RCL | |
| Despesa Total com Pessoal - DTP | 36.510.605,10 | 53,04 | |
| Limite Máximo Fixado (L. 11 e III art 20 da LRF) - 0% | 00.000.000,00 | 0,00 | |
| Limite Prudencial (art. 22 da LRF) - 0% | 15.000.000,00 | 21,30 | |
| DÍVIDA CONSOLIDADA | VALOR | % SOBRE A RCL | |
| Dívida Consolidada Externa | 49.000.282,40 | 70,35 | |
| Limite Definido por Resolução do Senado Federal | 81.000.000,00 | 116,00 | |
| GARANTIAS DE VALORES | VALOR | % SOBRE A RCL | |
| Total das Garantias Consolidadas | 0,00 | 0,00 | |
| Limite Definido por Resolução do Senado Federal | 15.011.410,25 | 21,30 | |
| OPERAÇÕES DE CRÉDITO | VALOR | % SOBRE A RCL | |
| Operações de Crédito Intermunicipal e Estadual | 0,00 | 0,00 | |
| Operações de Crédito por Antecipação de Receita | 0,00 | 0,00 | |
| Limite Definido pelo Senado Federal para Operações de Crédito Intermunicipal e Estadual | 10.917.289,25 | 16,00 | |
| Limite Definido pelo Senado Federal para Operações de Crédito por Antecipação de Receita | 4.776.337,80 | 7,00 | |
| RESTOS A PAGAR | VALOR | % SOBRE A RCL | |
| Valor Total | 299.038,31 | 0,43 | |
| POSTO: | | | |


 ECLIDO EVANGELISTA FILHO
 PREFEITO MUNICIPAL


 GILVAN TEIXEIRA DE SOUSA
 CONTROLADOR INTERNO


 ATM-ASSESSORIA TÉCNICA MUNICIPAL S/S
 CRC Nº 244


 FERNANDO ANTONIO LIMA CRUZ
 SEC. DE FINANÇAS